



МИНТРАНС РОССИИ

РОСМОРРЕЧФЛОТ

Котласский филиал

Федерального государственного бюджетного образовательного учреждения высшего образования

«Государственный университет морского и речного флота имени адмирала С.О. Макарова»

Котласский филиал ФГБОУ ВО «ГУМРФ имени адмирала С.О. Макарова»

**РАБОЧАЯ ПРОГРАММА ОБЩЕОБРАЗОВАТЕЛЬНОГО УЧЕБНОГО
ПРЕДМЕТА**

БУП.01 РУССКИЙ ЯЗЫК

(общеобразовательная подготовка, технологический профиль)

**ПРОГРАММЫ ПОДГОТОВКИ СПЕЦИАЛИСТОВ СРЕДНЕГО ЗВЕНА
по специальности**


**26.02.06 ЭКСПЛУАТАЦИЯ СУДОВОГО ЭЛЕКТРООБОРУДОВАНИЯ И СРЕДСТВ
АВТОМАТИКИ**

квалификация

ТЕХНИК-ЭЛЕКТРОМЕХАНИК

**г. Котлас
2026**

СОГЛАСОВАНА
Заместитель директора по учебно-методической работе филиала




Н.Е. Гладышева
27 05 2026

УТВЕРЖДЕНА
Директор филиала



О.В. Шергина
20 05


ОДОБРЕНА
на заседании цикловой комиссии
гуманитарных и социально-экономических
дисциплин

Протокол от 20.05.2026 № 9
Председатель  Н.А. Иванова

РАЗРАБОТЧИК:

Иванова Наталья Анатольевна — преподаватель Котласского речного училища — структурного подразделения Котласского филиала ФГБОУ ВО «ГУМРФ имени адмирала С.О. Макарова»

Рабочая программа общеобразовательного учебного предмета БУП.01 Русский язык разработана в соответствии с Федеральным государственным образовательным стандартом СОО, утвержденным Приказом Министерства образования и науки Российской Федерации от 17.05.2012 № 413 с изменениями и дополнениями, Федеральным государственным образовательным стандартом среднего профессионального образования, утвержденным приказом Министерства просвещения Российской Федерации от 13.12.2024 № 893, по специальности 26.02.06 Эксплуатация судового электрооборудования и средств автоматики, примерной общеобразовательной программой для профессиональных образовательных организаций и Положением об основной образовательной программе — программе подготовки специалистов среднего звена (Приказ № 1034 от 31.08.2021), рабочей программы воспитания.

СОДЕРЖАНИЕ

1.	ОБЩАЯ ХАРАКТЕРИСТИКА РАБОЧЕЙ ПРОГРАММЫ ОБЩЕОБРАЗОВАТЕЛЬНОГО УЧЕБНОГО ПРЕДМЕТА	4
2.	СТРУКТУРА И СОДЕРЖАНИЕ ОБЩЕОБРАЗОВАТЕЛЬНОГО УЧЕБНОГО ПРЕДМЕТА	14
3.	УСЛОВИЯ РЕАЛИЗАЦИИ ОБЩЕОБРАЗОВАТЕЛЬНОГО УЧЕБНОГО ПРЕДМЕТА	26
4.	КОНТРОЛЬ И ОЦЕНКА РЕЗУЛЬТАТОВ ОСВОЕНИЯ ОБЩЕОБРАЗОВАТЕЛЬНОГО УЧЕБНОГО ПРЕДМЕТА	27

1. ОБЩАЯ ХАРАКТЕРИСТИКА РАБОЧЕЙ ПРОГРАММЫ ОБЩЕОБРАЗОВАТЕЛЬНОГО УЧЕБНОГО ПРЕДМЕТА БУП.01 РУССКИЙ ЯЗЫК

1.1. Место учебного предмета в структуре основной профессиональной образовательной программы

Общеобразовательный учебный предмет БУП.01 Русский язык является обязательной частью общеобразовательного цикла образовательной программы ФГОС СПО в соответствии с ФГОС

по специальности 26.02.06 Эксплуатация судового электрооборудования и средств автоматики.

1.2. Цели и планируемые результаты освоения учебного предмета:

1.2.1. Цели и задачи учебного предмета

Содержание программы общеобразовательного учебного предмета БУП.01 Русский язык направлено на достижение результатов ее изучения в соответствии с требованиями ФГОС СОО с учетом профессиональной направленности ФГОС СПО и на достижение целей и задач:

- осознание и проявление общероссийской гражданственности, патриотизма, уважения к русскому языку как государственному языку Российской Федерации и языку межнационального общения на основе расширения представлений о функциях русского языка в России и мире; о русском языке как духовной, нравственной и культурной ценности многонационального народа России; о взаимосвязи языка и культуры, языка и истории, языка и личности; об отражении в русском языке традиционных российских духовно-нравственных ценностей;

- формирование ценностного отношения к русскому языку;

- овладение русским языком как инструментом личностного развития и формирования социальных взаимоотношений;

- понимание роли русского языка в развитии ключевых компетенций, необходимых для успешной самореализации, для овладения будущей профессией, самообразования и социализации; совершенствование устной и письменной речевой культуры на основе овладения основными понятиями культуры речи и функциональной стилистики, формирование навыков нормативного употребления языковых единиц и расширение круга используемых языковых средств;

- совершенствование коммуникативных умений в разных сферах общения, способности к самоанализу и самооценке на основе наблюдений за речью;

- развитие функциональной грамотности: совершенствование умений текстовой деятельности, анализа текста с точки зрения явной и скрытой (подтекстовой), основной и дополнительной информации; развитие умений чтения текстов разных форматов (гипертексты, графика, инфографика и другие);

- совершенствование умений трансформировать, интерпретировать тексты и использовать полученную информацию в практической деятельности; обобщение знаний о языке как системе, об основных правилах орфографии и пунктуации, об изобразительно-выразительных средствах русского языка;

- совершенствование умений анализировать языковые единицы разных уровней, умений применять правила орфографии и пунктуации, умений определять изобразительно-выразительные средства языка в тексте;

- обеспечение поддержки русского языка как государственного языка Российской Федерации, недопущения использования нецензурной лексики и иностранных слов, за исключением тех, которые не имеют общеупотребительных аналогов в русском языке и перечень которых содержится в нормативных словарях.

1.2.2. Планируемые результаты освоения общеобразовательного учебного предмета в соответствии с ФГОС СПО и на основе ФГОС СОО

Особое значение учебный предмет имеет при формировании и развитии ОК и ПК.

Код и наименование формируемых компетенций	Планируемые результаты обучения	
	Общие	Предметные
ОК 04. Эффективно взаимодействовать и работать в коллективе и команде	<p>- готовность к саморазвитию, самостоятельности и самоопределению;</p> <p>- овладение навыками учебно-исследовательской, проектной и социальной деятельности;</p> <p>Овладение универсальными коммуникативными действиями:</p> <p>б) совместная деятельность:</p> <p>- понимать и использовать преимущества командной и индивидуальной работы;</p> <p>- принимать цели совместной деятельности, организовывать и координировать действия по ее достижению: составлять план действий, распределять роли с учетом мнений участников обсуждать результаты совместной работы;</p> <p>- координировать и выполнять работу в условиях реального, виртуального и комбинированного взаимодействия;</p> <p>- осуществлять позитивное стратегическое поведение в различных ситуациях, проявлять творчество и воображение, быть инициативным</p> <p>Овладение универсальными регулятивными действиями:</p> <p>г) принятие себя и других людей:</p> <p>- принимать мотивы и аргументы других людей при анализе результатов деятельности;</p> <p>- признавать свое право и право других людей на ошибки;</p> <p>- развивать способность понимать мир с позиции другого человека;</p>	<p>- уметь создавать устные монологические и диалогические высказывания различных типов и жанров; употреблять языковые средства в соответствии с речевой ситуацией (объем устных монологических высказываний – не менее 100 слов, объем диалогического высказывания – не менее 7-8 реплик); уметь выступать публично, представлять результаты учебно-исследовательской и проектной деятельности; использовать образовательные информационно-коммуникационные инструменты и ресурсы для решения учебных задач;</p> <p>- сформировать представления об аспектах культуры речи: нормативном, коммуникативном и этическом; сформировать системы знаний о нормах современного русского литературного языка и их основных видах (орфоэпические, лексические, грамматические, стилистические; уметь применять знание норм современного русского литературного языка в речевой практике, корректировать устные и письменные высказывания; обобщать знания об основных правилах орфографии и пунктуации, уметь применять правила орфографии и пунктуации в практике письма; уметь работать со словарями и справочниками, в том числе академическими словарями и справочниками в электронном формате;</p> <p>- уметь использовать правила русского речевого этикета в социально-культурной, учебно-научной, официально-деловой сферах общения, в повседневном общении, интернет-коммуникации.</p>

<p>ОК 05. Осуществлять устную и письменную коммуникацию на государственном языке Российской Федерации с учетом особенностей социального и культурного контекста</p>	<p>В области эстетического воспитания:</p> <ul style="list-style-type: none"> - эстетическое отношение к миру, включая эстетику быта, научного и технического творчества, спорта, труда и общественных отношений; - способность воспринимать различные виды искусства, традиции и творчество своего и других народов, ощущать эмоциональное воздействие искусства; - убежденность в значимости для личности и общества отечественного и мирового искусства, этнических культурных традиций и народного творчества; - готовность к самовыражению в разных видах искусства, стремление проявлять качества творческой личности; <p>Овладение универсальными коммуникативными действиями:</p> <p>а) общение:</p> <ul style="list-style-type: none"> - осуществлять коммуникации во всех сферах жизни; - распознавать невербальные средства общения, понимать значение социальных знаков, распознавать предпосылки конфликтных ситуаций и смягчать конфликты; - развернуто и логично излагать свою точку зрения с использованием языковых средств; 	<ul style="list-style-type: none"> - сформировать представления о функциях русского языка в современном мире (государственный язык Российской Федерации, язык межнационального общения, один из мировых языков); о русском языке как духовно-нравственной и культурной ценности многонационального народа России; о взаимосвязи языка и культуры, языка и истории, языка и личности; об отражении в русском языке традиционных российских духовно-нравственных ценностей; сформировать ценностное отношение к русскому языку; - сформировать знания о признаках текста, его структуре, видах информации в тексте; уметь понимать, анализировать и комментировать основную и дополнительную, явную и скрытую (подтекстовую) информацию текстов, воспринимаемых зрительно и (или) на слух; выявлять логико-смысловые отношения между предложениями в тексте; создавать тексты разных функционально-смысловых типов; тексты научного, публицистического, официально-делового стилей разных жанров (объем сочинения не менее 150 слов);
---	--	---

<p>ОК 09. Пользоваться профессиональной документацией на государственном и иностранном языках</p>	<ul style="list-style-type: none"> - наличие мотивации к обучению и личностному развитию; В области ценности научного познания: <ul style="list-style-type: none"> - сформированность мировоззрения, соответствующего современному уровню развития науки и общественной практики, основанного на диалоге культур, способствующего осознанию своего места в поликультурном мире; - совершенствование языковой и читательской культуры как средства взаимодействия между людьми и познания мира; - осознание ценности научной деятельности, готовность осуществлять проектную и исследовательскую деятельность индивидуально и в группе; Овладение универсальными учебными познавательными действиями: <ul style="list-style-type: none"> б) базовые исследовательские действия: <ul style="list-style-type: none"> - владеть навыками учебно-исследовательской и проектной деятельности, навыками разрешения проблем; - способность и готовность к самостоятельному поиску методов решения практических задач, применению различных методов познания; - овладение видами деятельности по получению нового знания, его интерпретации, преобразованию и применению в различных учебных ситуациях, в том числе при создании учебных и социальных проектов; - формирование научного типа мышления, владение научной терминологией, ключевыми понятиями и методами; -осуществлять целенаправленный поиск переноса средств и способов действия в профессиональную среду 	<ul style="list-style-type: none"> - уметь использовать разные виды чтения и аудирования, приемы информационно-смысловой переработки прочитанных и прослушанных текстов, включая гипертекст, графику, инфографику и другое (объем текста для чтения – 450-500 слов; объем прослушанного или прочитанного текста для пересказа от 250 до 300 слов); уметь создавать вторичные тексты (тезисы, аннотация, отзыв, рецензия и другое); - обобщить знания о языке как системе, его основных единицах и уровнях: обогащение словарного запаса, расширение объема используемых в речи грамматических языковых средств; уметь анализировать единицы разных уровней, тексты разных функционально-смысловых типов, функциональных разновидностей языка (разговорная речь, функциональные стили, язык художественной литературы), различной жанровой принадлежности; сформированность представлений о формах существования национального русского языка; знаний о признаках литературного языка и его роли в обществе; - обобщить знания о функциональных разновидностях языка: разговорной речи, функциональных стилях (научный, публицистический, официально-деловой), языке художественной литературы; совершенствование умений распознавать, анализировать и комментировать тексты различных функциональных разновидностей языка (разговорная речь, функциональные стили, язык художественной литературы); - обобщить знания об изобразительно-выразительных средствах русского языка; совершенствование умений определять изобразительно-выразительные средства языка в тексте
---	---	--

<p>ПК 1.1. Обеспечивать оптимальный режим работы электрооборудования и средств автоматики с учетом их функционального назначения, технических характеристик и правил эксплуатации</p>	<ul style="list-style-type: none"> - готовность к саморазвитию, самостоятельности и самоопределению; - наличие мотивации к обучению и личностному развитию; <p>В области гражданского воспитания:</p> <ul style="list-style-type: none"> - сформированность гражданской позиции обучающегося как активного и ответственного члена российского общества; - умение взаимодействовать с социальными институтами в соответствии с их функциями и назначением. <p>В области трудового воспитания:</p> <ul style="list-style-type: none"> - готовность к труду, осознание ценности мастерства, трудолюбие. <p>Овладение универсальными учебными познавательными действиями:</p> <ul style="list-style-type: none"> а) базовые логические действия: <ul style="list-style-type: none"> - самостоятельно формулировать и актуализировать проблему, рассматривать ее всесторонне; б) базовые исследовательские действия: <ul style="list-style-type: none"> - способность и готовность к самостоятельному поиску методов решения практических задач, применению различных методов познания; - формирование научного типа мышления, владение научной терминологией, ключевыми понятиями и методами; в) работа с информацией: <ul style="list-style-type: none"> - владеть навыками получения информации из источников разных типов, самостоятельно осуществлять поиск, анализ, систематизацию и интерпретацию информации различных видов и форм представления. <p>Овладение универсальными коммуникативными действиями:</p>	<ul style="list-style-type: none"> - сформированность представлений о функциях русского языка в современном мире (государственный язык Российской Федерации, язык межнационального общения, один из мировых языков); о русском языке как духовно-нравственной и культурной ценности многонационального народа России; о взаимосвязи языка и культуры, языка и истории, языка и личности; об отражении в русском языке традиционных российских духовно-нравственных ценностей; сформированность ценностного отношения к русскому языку; - совершенствование умений создавать устные монологические и диалогические высказывания различных типов и жанров; употреблять языковые средства в соответствии с речевой ситуацией (объем устных монологических высказываний - не менее 100 слов; объем диалогического высказывания - не менее 7 - 8 реплик); совершенствование умений выступать публично; представлять результаты учебно-исследовательской и проектной деятельности; использовать образовательные информационно-коммуникационные инструменты и ресурсы для решения учебных задач; - обобщение знаний о языке как системе, его основных единицах и уровнях; обогащение словарного запаса, расширение объема используемых в речи грамматических языковых средств; совершенствование умений анализировать языковые единицы разных уровней, тексты разных функционально-смысловых типов, функциональных разновидностей языка (разговорная речь, функциональные стили, язык художественной литературы), различной жанровой принадлежности; сформированность представлений о формах существования национального русского языка; знаний о признаках литературного языка и его роли в обществе;
---	--	--

	<p>а) общение:</p> <ul style="list-style-type: none"> - осуществлять коммуникации во всех сферах жизни; <ul style="list-style-type: none"> - развернуто и логично излагать свою точку зрения с использованием языковых средств; <p>б) совместная деятельность:</p> <ul style="list-style-type: none"> - понимать и использовать преимущества командной и индивидуальной работы. <p>Овладение универсальными регулятивными действиями:</p> <p>а) самоорганизация:</p> <ul style="list-style-type: none"> - самостоятельно составлять план решения проблемы с учетом имеющихся ресурсов, собственных возможностей и предпочтений; <p>б) самоконтроль:</p> <ul style="list-style-type: none"> - давать оценку новым ситуациям, вносить коррективы в деятельность, оценивать соответствие результатов целям; <p>г) принятие себя и других людей:</p> <ul style="list-style-type: none"> - принимать себя, понимая свои недостатки и достоинства; - принимать мотивы и аргументы других людей при анализе результатов деятельности 	<ul style="list-style-type: none"> - совершенствование умений использовать правила русского речевого этикета в социально-культурной, учебно-научной, официально-деловой сферах общения, в повседневном общении, интернет-коммуникации
<p>ПК 2.1. Планировать работу структурного подразделения</p>	<ul style="list-style-type: none"> - готовность к саморазвитию, самостоятельности и самоопределению; - наличие мотивации к обучению и личностному развитию; <p>В области гражданского воспитания:</p> <ul style="list-style-type: none"> - сформированность гражданской позиции обучающегося как активного и ответственного члена российского общества; - умение взаимодействовать с социальными институтами в соответствии с их функциями и назначением. <p>В области трудового воспитания:</p>	<ul style="list-style-type: none"> - сформированность представлений о функциях русского языка в современном мире (государственный язык Российской Федерации, язык межнационального общения, один из мировых языков); о русском языке как духовно-нравственной и культурной ценности многонационального народа России; о взаимосвязи языка и культуры, языка и истории, языка и личности; об отражении в русском языке традиционных российских духовно-нравственных ценностей; сформированность ценностного отношения к русскому языку; - совершенствование умений создавать устные

	<p>- готовность к труду, осознание ценности мастерства, трудолюбие.</p> <p>Овладение универсальными учебными познавательными действиями:</p> <p>а) базовые логические действия:</p> <p>- самостоятельно формулировать и актуализировать проблему, рассматривать ее всесторонне;</p> <p>б) базовые исследовательские действия:</p> <p>- способность и готовность к самостоятельному поиску методов решения практических задач, применению различных методов познания;</p> <p>- формирование научного типа мышления, владение научной терминологией, ключевыми понятиями и методами;</p> <p>в) работа с информацией:</p> <p>- владеть навыками получения информации из источников разных типов, самостоятельно осуществлять поиск, анализ, систематизацию и интерпретацию информации различных видов и форм представления.</p> <p>Овладение универсальными коммуникативными действиями:</p> <p>а) общение:</p> <p>- осуществлять коммуникации во всех сферах жизни;</p> <p>- развернуто и логично излагать свою точку зрения с использованием языковых средств;</p> <p>б) совместная деятельность:</p> <p>- понимать и использовать преимущества командной и индивидуальной работы.</p> <p>Овладение универсальными регулятивными действиями:</p> <p>а) самоорганизация:</p> <p>- самостоятельно составлять план решения проблемы с учетом имеющихся ресурсов, собственных</p>	<p>монологические и диалогические высказывания различных типов и жанров; употреблять языковые средства в соответствии с речевой ситуацией (объем устных монологических высказываний - не менее 100 слов; объем диалогического высказывания - не менее 7 - 8 реплик); совершенствование умений выступать публично; представлять результаты учебно-исследовательской и проектной деятельности; использовать образовательные информационно-коммуникационные инструменты и ресурсы для решения учебных задач;</p> <p>- обобщение знаний о языке как системе, его основных единицах и уровнях; обогащение словарного запаса, расширение объема используемых в речи грамматических языковых средств; совершенствование умений анализировать языковые единицы разных уровней, тексты разных функционально-смысловых типов, функциональных разновидностей языка (разговорная речь, функциональные стили, язык художественной литературы), различной жанровой принадлежности; сформированность представлений о формах существования национального русского языка; знаний о признаках литературного языка и его роли в обществе;</p> <p>- совершенствование умений использовать правила русского речевого этикета в социально-культурной, учебно-научной, официально-деловой сферах общения, в повседневном общении, интернет-коммуникации</p>
--	--	--

	<p>возможностей и предпочтений;</p> <p>б) самоконтроль:</p> <ul style="list-style-type: none"> - давать оценку новым ситуациям, вносить коррективы в деятельность, оценивать соответствие результатов целям; <p>г) принятие себя и других людей:</p> <ul style="list-style-type: none"> - принимать себя, понимая свои недостатки и достоинства; - принимать мотивы и аргументы других людей при анализе результатов деятельности 	
<p>ПК 2.2. Руководить работой структурного подразделения</p>	<ul style="list-style-type: none"> - готовность к саморазвитию, самостоятельности и самоопределению; - наличие мотивации к обучению и личностному развитию; <p>В области гражданского воспитания:</p> <ul style="list-style-type: none"> - сформированность гражданской позиции обучающегося как активного и ответственного члена российского общества; - умение взаимодействовать с социальными институтами в соответствии с их функциями и назначением. <p>В области трудового воспитания:</p> <ul style="list-style-type: none"> - готовность к труду, осознание ценности мастерства, трудолюбие. <p>Овладение универсальными учебными познавательными действиями:</p> <p>а) базовые логические действия:</p> <ul style="list-style-type: none"> - самостоятельно формулировать и актуализировать проблему, рассматривать ее всесторонне; <p>б) базовые исследовательские действия:</p> <ul style="list-style-type: none"> - способность и готовность к самостоятельному поиску методов решения практических задач, применению различных методов познания; - формирование научного типа мышления, владение 	<ul style="list-style-type: none"> - сформированность представлений о функциях русского языка в современном мире (государственный язык Российской Федерации, язык межнационального общения, один из мировых языков); о русском языке как духовно-нравственной и культурной ценности многонационального народа России; о взаимосвязи языка и культуры, языка и истории, языка и личности; об отражении в русском языке традиционных российских духовно-нравственных ценностей; сформированность ценностного отношения к русскому языку; - совершенствование умений создавать устные монологические и диалогические высказывания различных типов и жанров; употреблять языковые средства в соответствии с речевой ситуацией (объем устных монологических высказываний - не менее 100 слов; объем диалогического высказывания - не менее 7 - 8 реплик); совершенствование умений выступать публично; представлять результаты учебно-исследовательской и проектной деятельности; использовать образовательные информационно-коммуникационные инструменты и ресурсы для решения учебных задач; - обобщение знаний о языке как системе, его основных единицах и уровнях; обогащение словарного запаса,

	<p>научной терминологией, ключевыми понятиями и методами;</p> <p>в) работа с информацией:</p> <ul style="list-style-type: none"> - владеть навыками получения информации из источников разных типов, самостоятельно осуществлять поиск, анализ, систематизацию и интерпретацию информации различных видов и форм представления. <p>Овладение универсальными коммуникативными действиями:</p> <p>а) общение:</p> <ul style="list-style-type: none"> - осуществлять коммуникации во всех сферах жизни; - развернуто и логично излагать свою точку зрения с использованием языковых средств; <p>б) совместная деятельность:</p> <ul style="list-style-type: none"> - понимать и использовать преимущества командной и индивидуальной работы. <p>Овладение универсальными регулятивными действиями:</p> <p>а) самоорганизация:</p> <ul style="list-style-type: none"> - самостоятельно составлять план решения проблемы с учетом имеющихся ресурсов, собственных возможностей и предпочтений; <p>б) самоконтроль:</p> <ul style="list-style-type: none"> - давать оценку новым ситуациям, вносить коррективы в деятельность, оценивать соответствие результатов целям; <p>г) принятие себя и других людей:</p> <ul style="list-style-type: none"> - принимать себя, понимая свои недостатки и достоинства; - принимать мотивы и аргументы других людей при анализе результатов деятельности 	<p>расширение объема используемых в речи грамматических языковых средств; совершенствование умений анализировать языковые единицы разных уровней, тексты разных функционально-смысловых типов, функциональных разновидностей языка (разговорная речь, функциональные стили, язык художественной литературы), различной жанровой принадлежности; сформированность представлений о формах существования национального русского языка; знаний о признаках литературного языка и его роли в обществе;</p> <ul style="list-style-type: none"> - совершенствование умений использовать правила русского речевого этикета в социально-культурной, учебно-научной, официально-деловой сферах общения, в повседневном общении, интернет-коммуникации
--	---	--

2. СТРУКТУРА И СОДЕРЖАНИЕ ОБЩЕОБРАЗОВАТЕЛЬНОГО УЧЕБНОГО ПРЕДМЕТА

2.1. Объем учебного предмета и виды учебной работы

Вид учебной работы	Объем в часах
Объем образовательной программы учебного предмета	90
в т.ч.	
Основное содержание	64
в т. ч.:	
теоретическое обучение	64
Профессионально-ориентированное содержание (содержание прикладного модуля)	14
в т. ч.:	
теоретическое обучение	14
Консультации	6
Промежуточная аттестация в форме экзамена	6

2.2. Тематический план и содержание учебного предмета

Наименование разделов и тем	Содержание учебного материала (основное и профессионально-ориентированное), прикладной модуль	Объем часов	Формируемые компетенции
1	2	3	4
Раздел 1. Язык и речь. Язык как средство общения и форма существования национальной культуры		6	
Тема 1.1. Основные функции языка в современном обществе	Основное содержание	2	ОК 05
	1. Лингвистика как наука. Язык и культура. Русский язык - государственный язык Российской Федерации, средство межнационального общения, национальный язык русского народа, один из мировых языков. Формы существования русского национального языка. Литературный язык, просторечие, народные говоры, профессиональные разновидности, жаргон, арг. Роль литературного языка в обществе. 2. Система языка. Культура речи. Культура речи как раздел лингвистики. Качества хорошей речи 3. Культура речи в экологическом аспекте. Экология как наука, экология языка. Проблемы речевой культуры в современном обществе (стилистические изменения в лексике, огрубление обиходно-разговорной речи, неоправданное употребление иноязычных заимствований и другое).	2	
Тема 1.2 Происхождение русского языка. Индоевропейская языковая семья. Этапы формирования русской лексики	Основное содержание	2	ОК 05
	1. Происхождение русского языка. Индоевропейская языковая семья. Этапы формирования русской лексики. 2. Заимствования из различных языков как показатель межкультурных связей. Признаки заимствованного слова. Этапы освоения заимствованных слов. 3. Правописание и произношение заимствованных слов. Заимствованные слова в профессиональной лексике. Словарь специальности. 4. Лексикология и фразеология как разделы лингвистики. 5. Слово и его значение. Лексическое и грамматическое значение слова. 6. Лексический анализ слова. 7. Изобразительно-выразительные средства лексики: эпитет, метафора, метонимия, олицетворение, гипербла, сравнение.	2	

	8. Основные лексические нормы современного русского литературного языка. Многочисленные слова и омонимы, их употребление. Синонимы, антонимы, паронимы и их употребление. Иноязычные слова и их употребление. Лексическая сочетаемость. Тавтология. Плеоназм. 9. Фразеология русского языка. Крылатые слова.		
Тема 1.3. Язык как система знаков	Основное содержание	2	ОК 05
	1. Язык как знаковая система. Основные функции языка. 2. Система языка, ее устройство, функционирование. 3. Языковая норма, ее основные признаки и функции. 4. Виды языковых норм: орфоэпические (произносительные и акцентологические), лексические, словообразовательные, грамматические (морфологические и синтаксические). Орфографические и пунктуационные правила. Стилистические нормы современного русского литературного языка. 5. Уровни языковой системы и единицы этих уровней. Принципы выделения частей речи в русском языке.	2	
Раздел 2. Фонетика, морфология и орфография		38	
Тема 2.1. Фонетика и орфоэпия	Основное содержание	2	ОК 04, ОК 05
	1. Фонетика и орфоэпия как разделы лингвистики. 2. Соотношение звука и фонемы, звука и буквы. Чередования звуков: позиционные и исторические. Основные виды языковых норм: орфоэпические (произносительные и акцентологические). 3. Фонетический анализ слова. 4. Изобразительно-выразительные средства фонетики. 5. Основные нормы современного литературного произношения: произношение безударных гласных звуков, некоторых согласных, сочетаний согласных. Произношение некоторых грамматических форм. Особенности произношения иноязычных слов. Нормы ударения в современном литературном русском языке.	2	
Тема 2.2. Орфография	Основное содержание	2	ОК 04, ОК 05
	1. Орфография как раздел лингвистики. Принципы и разделы русской орфографии. 2. Орфографические правила. Правописание гласных и согласных в корне.	2	

	3. Реформы русской орфографии.		
Тема 2.3. Морфемика и словообразование	Основное содержание	4	ОК 04, ОК 05
	1. Морфемика и словообразование как разделы лингвистики. 2. Морфемный и словообразовательный анализ слова. 3. Словообразовательные трудности. Особенности употребления сложносокращенных слов (аббревиатур). 4. Правописание морфем; слитные, дефисные и отдельные написания; употребление заглавных и строчных букв; правила переноса слов; правила графического сокращения слов. 5. Правописание звонких и глухих согласных, непроизносимых согласных. Правописание гласных после шипящих. 6. Употребление разделительных ь и ъ. 7. Правописание приставок. 8. Буквы ы - и после приставок. 9. Правописание суффиксов.	4	
Тема 2.4. Имя существительное как часть речи	Основное содержание	4	ОК 04, ОК 05
	1. Морфология как раздел лингвистики. 2. Морфологический анализ слова. 3. Особенности употребления в тексте слов разных частей речи. 4. Морфологические нормы современного русского литературного языка. 5. Лексико-грамматические разряды существительных: конкретные, абстрактные, вещественные, собирательные, единичные. Склонение имен существительных. Правописание суффиксов имен существительных. Правописание сложных имен существительных. 6. Основные нормы употребления имен существительных: форм рода, числа, падежа. 7. Правописание окончаний имен существительных.	4	
Тема 2.5.	Основное содержание	4	ОК 04, ОК 05

Имя прилагательное как часть речи	1. Лексико-грамматические разряды прилагательных. Разряды прилагательных: качественные, относительные, притяжательные. Грамматические категории имени прилагательного: род, число, падеж. Правописание суффиксов имен прилагательных. Правописание сложных имен прилагательных. 2. Основные нормы употребления имен прилагательных: форм степеней сравнения, краткой формы. 3. Правописание окончаний имен прилагательных.	4	
Тема 2.6. Имя числительное как часть речи	Основное содержание 1. Лексико-грамматические разряды имен числительных: количественные, порядковые, собирательные. Типы склонения имен числительных. Лексическая сочетаемость собирательных числительных. Правописание числительных. Возможности использования цифр. Числительные и единицы измерения в профессиональной деятельности. 2. Основные нормы употребления количественных, порядковых и собирательных числительных.	4	ОК 04, ОК 05
Тема 2.7. Местоимение как часть речи	Основное содержание 1. Разряды местоимений по семантике: личные, возвратное, притяжательные, вопросительные, относительные, неопределенные, отрицательные, указательные, определительные. Дефисное написание местоимений. Правописание местоимений с частицами НЕ и НИ. 2. Основные нормы употребления местоимений: формы 3-го лица личных местоимений, возвратного местоимения себя.	4	
Тема 2.8. Глагол как часть речи	Основное содержание 1. Система грамматических категорий глагола (вид, переходность, залог, наклонение, время, лицо, число, род). Основа настоящего (будущего) времени глагола и основа инфинитива (прошедшего времени); их формообразующие функции. Правописание суффиксов глаголов. 2. Основные нормы употребления глаголов: некоторых личных форм (типа победить, убедить, выздороветь), возвратных и невозвратных глаголов; образования некоторых глагольных форм: форм прошедшего времени с суффиксом -ну-, форм повелительного наклонения. 3. Правописание окончаний глаголов.	2	ОК 04, ОК 05
		2	

Тема 2.9. Причастие и деепричастие как особые формы глагола	Основное содержание	4	ОК 04, ОК 05
	1. Действительные и страдательные причастия и способы их образования. Краткие и полные формы причастий. Правописание суффиксов и окончаний причастий. Образование деепричастий совершенного и несовершенного вида. Правописание суффиксов деепричастий.	4	
Тема 2.10. Наречие как часть речи	Основное содержание	4	ОК 04, ОК 05
	1. Семантика наречия, его морфологические признаки и синтаксические функции. Разряды наречий по семантике и способам образования, местоименные наречия. Степени сравнения качественных наречий. Написание наречий и соотносимых с ними других частей речи (знаменательных и служебных). Слова категории состояния. 2. Слитное, дефисное и раздельное написание слов. 3. Правописание н и nn в словах различных частей речи.	4	
Тема 2.11. Служебные части речи	Основное содержание	4	ОК 04, ОК 05
	1. Разряды предлогов по семантике, структуре и способам образования Разряды союзов по семантике, структуре и способам образования. Сочинительные и подчинительные союзы. Правописание производных предлогов и союзов. Правописание частиц. 2. Правописание не и ни. 3. Слитное, дефисное и раздельное написание слов.	4	
Раздел 3. Синтаксис и пунктуация		20	
Тема 3.1. Основные единицы синтаксиса	Основное содержание	4	ОК 04, ОК 05
	1. Синтаксис как раздел лингвистики. Синтаксический анализ словосочетания и предложения. Изобразительно-выразительные средства синтаксиса. Синтаксический параллелизм, парцелляция, вопросно-ответная форма изложения, градация, инверсия, лексический повтор, анафора, эпифора, антитеза; риторический вопрос, риторическое восклицание, риторическое обращение; многосоюзие, бессоюзие. Синтаксические нормы. Порядок слов в предложении. Основные нормы согласования сказуемого с подлежащим, в состав которого входят слова множество, ряд, большинство, меньшинство; с подлежащим, выраженным количественно-именным сочетанием (двадцать лет, пять человек), имеющим в своем составе числительные, оканчивающиеся на	4	

	<p>один; имеющим в своем составе числительные два, три, четыре или числительное, оканчивающееся на два, три, четыре. Согласование сказуемого с подлежащим, имеющим при себе приложение (типа диван-кровать, озеро Байкал). Согласование сказуемого с подлежащим, выраженным аббревиатурой, заимствованным несклоняемым существительным. Основные нормы управления: правильный выбор падежной или предложно-падежной формы управляемого слова. Основные нормы употребления однородных членов предложения. Основные нормы употребления причастных и деепричастных оборотов. Основные нормы построения сложных предложений.</p> <p>2.Словосочетание. Сочинительная и подчинительная связь. Виды связи слов в словосочетании: согласование, управление, примыкание. Простое предложение. Односоставное и двусоставное предложения. Грамматическая основа простого двусоставного предложения. Согласование сказуемого с подлежащим. Односоставные предложения. Неполные предложения. Распространенные и нераспространенные предложения. Знаки препинания в простом предложении.</p> <p>3. Основные нормы управления: правильный выбор падежной или предложно-падежной формы управляемого слова.</p>		
Тема 3.2 Второстепенные члены предложения	Основное содержание	6	ОК 04, ОК 05
	<p>1. Второстепенные члены предложения (определение, приложение, обстоятельство, дополнение). Осложненные предложения. Однородные и неоднородные определения. Предложения с обособленными членами. Общие условия обособления (позиция, степень распространенности и др.). Условия обособления определений, приложений, обстоятельств. Поясняющие и уточняющие члены как особый вид обособленных членов. Знаки препинания при оборотах с союзом КАК. Разряды вводных слов и предложений.</p> <p>2. Основные нормы употребления однородных членов предложения.</p> <p>3. Основные нормы употребления причастных и деепричастных оборотов.</p> <p>4. Знаки препинания в предложениях с однородными членами.</p> <p>5. Знаки препинания при обособлении.</p> <p>6. Знаки препинания в предложениях с вводными конструкциями, обращениями, междометиями.</p>	6	
Тема 3.3.	Основное содержание	6	ОК 05, ОК 09

Сложное предложение	1. Основные типы сложного предложения по средствам связи и грамматическому значению (предложения союзные и бессоюзные; сочиненные и подчиненные). Сложноподчиненное предложение. Типы придаточных предложений. Сложноподчиненные предложения с несколькими придаточными. Бессоюзные сложные предложения. 2. Основные нормы построения сложных предложений. 3. Знаки препинания в сложном предложении. 4. Знаки препинания в сложном предложении с разными видами связи.	6	
Тема 3.4. Способы передачи чужой речи	Основное содержание	2	ОК 05, ОК 09
	1. Способы передачи чужой речи. Предложения с прямой и косвенной речью как способ передачи чужой речи. Правила оформления цитат. 2. Знаки препинания при передаче чужой речи.	2	
Тема 3.5. Пунктуация	Основное содержание	2	ОК 05, ОК 09
	1. Пунктуация как раздел лингвистики. Пунктуационный анализ предложения. Разделы русской пунктуации и система правил, включенных в каждый из них: знаки препинания в конце предложений; знаки препинания внутри простого предложения; знаки препинания между частями сложного предложения; знаки препинания при передаче чужой речи. Сочетание знаков препинания. Знаки препинания и их функции. Знаки препинания между подлежащим и сказуемым. Знаки препинания в предложениях с однородными членами. Знаки препинания при обособлении. Знаки препинания в предложениях с вводными конструкциями, обращениями, междометиями. Знаки препинания в сложном предложении. Знаки препинания в сложном предложении с разными видами связи. Знаки препинания при передаче чужой речи. 2. Знаки препинания между подлежащим и сказуемым.	2	
Профессионально-ориентированное содержание (прикладной модуль)			
Раздел 4. Особенности профессиональной коммуникации		14	
Тема 4.1.	Содержание прикладного модуля	2	ОК 04, ОК 05,

Язык как средство профессиональной, социальной и межкультурной коммуникации	1. Основные аспекты культуры речи (нормативный, коммуникативный, этический). Языковые и речевые нормы. Речевые формулы. Речевой этикет (в соответствии со стандартными фразами, которые используются на море и на ВВП). Речь и речевое общение, речевая ситуация, речь устная и письменная. Терминология и профессиональная лексика. Язык специальности. Терминологические словари и справочники (Н.И. Роджеро «Справочник судового электромеханика и электрика», Справочник судового электрика в 3-х томах под ред. Г.И. Китаенко, В.К. Бензарь «Словарь-справочник по электротехнике, промышленной электронике и автоматике», Р.А. Кисаримов «Справочник электрика», Ю.С. Самойлов, А.С. Эйдель «Справочник молодого электромонтажника», «Политехнический словарь» под ред. А.Ю. Ишлинского, В.В. Москаленко «Справочник электромонтера», Ю.Д. Сибикин «Справочник электромонтажника»).	2	ОК 09, ПК 1.1, ПК 2.1, ПК 2.2
Тема 4.2. Коммуникативный аспект культуры речи	Содержание прикладного модуля 1. Осуществление коммуникативной речи в соответствии с Уставом службы на судах.	4 2	ОК 04, ОК 05, ОК 09, ПК 1.1, ПК 2.1,

	<p>2. Функциональная стилистика как раздел лингвистики.</p> <p>3. Функционально-стилистическая окраска слова. Лексика общеупотребительная, разговорная и книжная. Особенности употребления.</p> <p>4. Экспрессивно-стилистическая окраска слова. Лексика нейтральная, высокая, сниженная. Эмоционально-оценочная окраска слова (неодобрительное, ласкательное, шутливое и другое). Особенности употребления.</p> <p>5. Возможности лексики в различных функциональных стилях. Проблемы использования синонимов, омонимов, паронимов. Лексика, ограниченная по сфере использования (историзмы, архаизмы, неологизмы, диалектизмы, профессионализмы, жаргонизмы).</p> <p>6. Стилистическая норма.</p> <p>7. Публицистический стиль, сферы его использования, назначение. Основные признаки публицистического стиля: экспрессивность, призывность, оценочность. Лексические, морфологические, синтаксические особенности публицистического стиля. Основные жанры публицистического стиля: заметка, статья, репортаж, очерк, эссе, интервью.</p> <p>8. Язык художественной литературы и его отличие от других функциональных разновидностей языка. Основные признаки художественной речи: образность, широкое использование изобразительно-выразительных средств, языковых средств других функциональных разновидностей языка</p> <p>9. Разговорная речь, сферы ее использования, назначение. Основные признаки разговорной речи: неофициальность, экспрессивность, неподготовленность, преимущественно диалогическая форма.</p> <p>Фонетические, интонационные, лексические, морфологические, синтаксические особенности разговорной речи. Основные жанры разговорной речи: устный рассказ, беседа, спор и другие.</p>	2	ПК 2.2
<p>Тема 4.3. Научный стиль</p>	<p>Содержание прикладного модуля</p>	2	<p>ОК 04, ОК 05, ОК 09, ПК 1.1, ПК 2.1, ПК 2.2</p>
	<p>1. Научный стиль, сферы его использования, назначение. Основные признаки научного стиля: отвлеченность, логичность, точность, объективность. Лексические, морфологические, синтаксические особенности научного стиля. Основные подстили научного стиля. Основные жанры научного стиля: монография, диссертация, научная статья, реферат, словарь, справочник,</p>	2	

	<p>учебник и учебное пособие, лекция, доклад и другие.</p> <p>2. Научный стиль и его подстили. Профессиональная речь и терминология. Виды терминов (общенаучные, частнонаучные и технологические).</p> <p>3. Основные виды словарей. Толковый словарь. Словарь омонимов. Словарь иностранных слов. Словарь синонимов. Словарь антонимов. Словарь паронимов. Этимологический словарь. Диалектный словарь. Фразеологический словарь. Словообразовательный словарь. Орфографический словарь. Орфоэпический словарь. Словарь грамматических трудностей. Комплексный словарь.</p>		
Тема 4.4. Деловой стиль	Содержание прикладного модуля	2	ОК 04, ОК 05, ОК 09, ПК 1.1, ПК 2.1, ПК 2.2
	<p>1. Официально-деловой стиль, сферы его использования, назначение. Основные признаки официально-делового стиля: точность, стандартизованность, стереотипность. Лексические, морфологические, синтаксические особенности официально-делового стиля. Основные жанры официально-делового стиля: закон, устав, приказ; расписка, заявление, доверенность; автобиография, характеристика, резюме и другие.</p> <p>2. Виды документов (оформление актов ввода в эксплуатацию электрооборудования судна, актов технического обслуживания электрооборудования судна). Виды и формы деловой коммуникации. Предмет деловой переписки. Виды деловых писем. Рекламные тексты в профессиональной деятельности. Деловая переписка (оформление заявок на приобретение электрооборудования), деловые документы (оформление и заполнение технической документации: электротехнический журнал, дефектные ведомости и т.д.), рекламные тексты.</p> <p>3. Определения стиля текста, составление деловых документов (техническая документация, наряд-задания, акты выполненных работ, заявления, распоряжения и т.д.), сравнение текстов разных стилей, редактирование текстов.</p> <p>4. Речевое общение и его виды. Основные сферы речевого общения. Речевая ситуация и ее компоненты (адресант и адресат; мотивы и цели, предмет и тема речи; условия общения).</p> <p>5. Речевой этикет. Основные функции речевого этикета (установление и</p>	2	

	<p>поддержание контакта, демонстрация доброжелательности и вежливости, уважительного отношения говорящего к партнеру и другие). Устойчивые формулы русского речевого этикета применительно к различным ситуациям официального (неофициального) общения, статусу адресанта (адресата) и другим.</p> <p>6. Публичное выступление и его особенности. Тема, цель, основной тезис (основная мысль), план и композиция публичного выступления. Виды аргументации. Выбор языковых средств оформления публичного выступления с учетом его цели, особенностей адресата, ситуации общения.</p>		
Тема 4.5. Текст, его основные признаки	Содержание прикладного модуля	4	ОК 04, ОК 05, ОК 09, ПК 1.1, ПК 2.1, ПК 2.2
	1. Текст, его основные признаки. 2. Логико-смысловые отношения между предложениями в тексте. 3. Информативность текста. Виды информации в тексте. 4. Информационно-смысловая переработка прочитанного текста, включая гипертекст, графику, инфографику и другие, и прослушанного текста. 5. План. Тезисы. Конспект. Реферат. Аннотация. Отзыв. Рецензия.	2	
	6. Работа с текстом на профессиональную тематику, составление словарей терминов, редактирование текста, подбор заметок о профессионалах своего дела, изучение нормативных документов (инструкции, приказы, распоряжения).	2	
Консультация		6	
Промежуточная аттестация - экзамен		6	
Всего:		90	

3. УСЛОВИЯ РЕАЛИЗАЦИИ ОБЩЕОБРАЗОВАТЕЛЬНОГО УЧЕБНОГО ПРЕДМЕТА

3.1. Для реализации программы учебного предмета предусмотрено следующее учебное помещение:

- кабинет «Русский язык. Литература. Общеобразовательные дисциплины».

Кабинет соответствует требованиям Санитарно-эпидемиологических правил и нормативов, оснащен типовым оборудованием, в том числе специализированной учебной мебелью и средствами обучения, необходимыми для выполнения требований к уровню подготовки обучающихся.

В кабинете предусмотрено следующее оборудование:

- посадочные места по количеству обучающихся;
- рабочее место преподавателя;
- комплект учебно-наглядных пособий;
- комплект электронных видеоматериалов;
- профессионально - ориентированные задания;
- дидактические материалы (задания для, разных видов оценочных средств, экзамена и др.).

В кабинете предусмотрены следующие технические средства обучения:

- персональный компьютер с лицензионным программным обеспечением;
- проектор с экраном.

Для реализации рабочей программы учебного предмета предусмотрена библиотека и читальный зал с выходом в сеть Интернет.

3.2. Информационное обеспечение реализации программы

3.2.1. Основные печатные издания

1. Русский язык: базовый уровень: учебник для СПО: в 2 частях/ А.Н. Рудяков, Т.Я. Фролова, М.Г. Маркина-Гурджи, А.С. Бурдина.-2-е изд., стер.-М.:Просвещение,2025.- (Учебник СПО) Ч.1- 303 с.

2. Русский язык: базовый уровень: учебник для СПО: в 2 частях/ А.Н. Рудяков, Т.Я. Фролова, М.Г. Маркина - Гурджи, А.С. Бурдина.-2-е изд., стер.-М.: Просвещение,2025.- (Учебник СПО) Ч.2 - 220 с.

3.2.2. Основные электронные издания

1. Чердаков, Д. Н. Русский язык. 10 класс. Базовый уровень : учебник / Д. Н. Чердаков, А. И. Дунев, Л. А. Вербицкая [и др.] ; под. ред. Л. А. Вербицкой. - Москва : Издательство "Просвещение", 2022 - 144 с. - ISBN 978-5-09-082564-1. - Текст : электронный. - URL: <https://znanium.com/catalog/product/1927335>

2. Русский язык. 11 класс. Базовый уровень : учебник / Д. Н. Чердаков, А. И. Дунев, Л. А. Вербицкая, В. Е. Пугач ; под. ред. Л. А. Вербицкой. - Москва : Издательство "Просвещение", 2022. - 208 с. - ISBN 978-5-09-082583-2. - Текст : электронный. - URL: <https://znanium.com/catalog/product/1927340>

3.2.3. Дополнительные источники

1. Рыбченкова, Л. М. Русский язык. 10-11 классы. Базовый уровень : учебник / Л. М. Рыбченкова, О. М. Александрова, А. Г. Нарушевич [и др.]. - Москва : Издательство "Просвещение", 2023. - 272 с. - ISBN 978-5-09-107312-6. - Текст : электронный. - URL: <https://znanium.com/catalog/product/1927337>

4. КОНТРОЛЬ И ОЦЕНКА РЕЗУЛЬТАТОВ ОСВОЕНИЯ ОБЩЕОБРАЗОВАТЕЛЬНОГО УЧЕБНОГО ПРЕДМЕТА

Контроль и оценка раскрываются через предметные результаты, усвоенные знания и приобретенные обучающимися умения, направленные на формирование общих и профессиональных компетенций.

Общая/профессиональная компетенция	Раздел/Тема	Тип оценочных мероприятий
ОК 04. Эффективно взаимодействовать и работать в коллективе и команде	Р 2, Темы 2.1.,2.2, 2.3, 2.4, 2.5, 2.6, 2.7, 2.8, 2.9, 2.10, 2.11. Р 3, Темы 3.1., 3.2. Р 4, Темы 4.1 (П-о/с), 4.2 (П-о/с), 4.3 (П-о/с), 4.4 (П-о/с)	Текущий контроль в форме: - устный опрос; - письменная проверка (диктант, практические задания); - реферат. Промежуточная аттестация в форме:
ОК 05. Осуществлять устную и письменную коммуникацию на государственном языке Российской Федерации с учетом особенностей социального и культурного контекста	Р 1, Темы 1.1, 1.2, 1.3. Р 2, Темы 2.1.,2.2, 2.3, 2.4, 2.5, 2.6, 2.7, 2.8, 2.9, 2.10, 2.11. Р 3, Темы 3.1, 3.2, 3.3, 3.4. Р 4, Темы 4.1 (П-о/с), 4.2 (П-о/с), 4.3 (П-о/с), 4.4 (П-о/с)	- экзамена.
ОК 09. Пользоваться профессиональной документацией на государственном и иностранном языках	Р 3, Тема 3.3, 3.4. Р 4, Темы 4.1 (П-о/с), 4.2 (П-о/с), 4.3 (П-о/с), 4.4 (П-о/с)	
ПК 1.1. Обеспечивать оптимальный режим работы электрооборудования и средств автоматики с учетом их функционального назначения, технических характеристик и правил эксплуатации	Р 4, Темы 4.1 (П-о/с), 4.2 (П-о/с), 4.3 (П-о/с), 4.4 (П-о/с)	
ПК 2.1. Планировать работу структурного подразделения	Р 4, Темы 4.1 (П-о/с), 4.2 (П-о/с), 4.3 (П-о/с), 4.4 (П-о/с)	
ПК 2.2. Руководить работой структурного подразделения	Р 4, Темы 4.1 (П-о/с), 4.2 (П-о/с), 4.3 (П-о/с), 4.4 (П-о/с)	



МИНТРАНС РОССИИ

РОСМОРРЕЧФЛОТ

Котласский филиал

Федерального государственного бюджетного образовательного учреждения высшего образования

**«Государственный университет морского и речного флота имени адмирала С.О. Макарова»
Котласский филиал ФГБОУ ВО «ГУМРФ имени адмирала С.О. Макарова»**

**КОМПЛЕКТ КОНТРОЛЬНО-ОЦЕНОЧНЫХ СРЕДСТВ
ПО ОБЩЕОБРАЗОВАТЕЛЬНОМУ
УЧЕБНОМУ ПРЕДМЕТУ**

БУП.01 РУССКИЙ ЯЗЫК


**ПРОГРАММЫ ПОДГОТОВКИ СПЕЦИАЛИСТОВ СРЕДНЕГО ЗВЕНА
по специальности
26.02.06 ЭКСПЛУАТАЦИЯ СУДОВОГО ЭЛЕКТРООБОРУДОВАНИЯ И СРЕДСТВ
АВТОМАТИКИ**

квалификация

ТЕХНИК-ЭЛЕКТРОМЕХАНИК

**г. Котлас
2026**

СОГЛАСОВАНА
Заместитель директора по учебно-методической работе филиала



Н.Е. Гладышева
24 05 2026

УТВЕРЖДЕНА
Директор филиала



О.В. Шергина

24 05 2026

ОДОБРЕНА
на заседании цикловой комиссии
гуманитарных и социально-экономических
дисциплин

Протокол от 20 . 05 . 2026 № 9

Председатель  Н.А. Иванова

РАЗРАБОТЧИК:

Иванова Наталья Анатольевна — преподаватель Котласского речного училища – структурного подразделения Котласского филиала ФГБОУ ВО «ГУМРФ имени адмирала С.О. Макарова»

Комплект контрольно-оценочных средств по учебному предмету БУП.01 Русский язык разработан в соответствии с Федеральным государственным образовательным стандартом СОО, утвержденным Приказом Министерства образования и науки Российской Федерации от 17.05.2012 № 413 с изменениями и дополнениями, Федеральным государственным образовательным стандартом среднего профессионального образования, утвержденным приказом Министерства просвещения Российской Федерации от 13.12.2024 № 893 по специальности 26.02.06 Эксплуатация судового электрооборудования и средств автоматики, рабочей программой учебного предмета.

СОДЕРЖАНИЕ

	стр.
1. ПАСПОРТ КОМПЛЕКТА КОНТРОЛЬНО-ОЦЕНОЧНЫХ СРЕДСТВ	31
2. КОДИФИКАТОР ОЦЕНОЧНЫХ СРЕДСТВ	41
3. СИСТЕМА ОЦЕНКИ ОБРАЗОВАТЕЛЬНЫХ ДОСТИЖЕНИЙ ОБУЧАЮЩИХСЯ ПО КАЖДОМУ ОЦЕНОЧНОМУ СРЕДСТВУ	43
4. БАНК КОМПЕТЕНТНО-ОЦЕНОЧНЫХ МАТЕРИАЛОВ ДЛЯ ОЦЕНКИ УСВОЕНИЯ РАБОЧЕЙ ПРОГРАММЫ УЧЕБНОГО ПРЕДМЕТА	45

1. ПАСПОРТ КОМПЛЕКТА КОНТРОЛЬНО-ОЦЕНОЧНЫХ СРЕДСТВ ПО УЧЕБНОМУ ПРЕДМЕТУ БУП.01 РУССКИЙ ЯЗЫК

1.1. Область применения контрольно-оценочных средств

Контрольно-оценочные средства (КОС) являются частью нормативно-методического обеспечения системы оценивания качества освоения обучающимися программы подготовки специалистов среднего звена по специальности 26.02.06 Эксплуатация судового электрооборудования и средств автоматики и обеспечивают повышение качества образовательного процесса.

КОС по учебному предмету представляет собой совокупность контролирующих материалов, предназначенных для измерения уровня достижения обучающимся установленных результатов обучения.

КОС по учебному предмету используется при проведении текущего контроля успеваемости и промежуточной аттестации обучающихся в виде экзамена.

1.2. Результаты освоения учебной предмета, подлежащие проверке

Код и наименование формируемых компетенций	Планируемые результаты обучения	
	Общие	Предметные
ОК 04. Эффективно взаимодействовать и работать в коллективе и команде	<p>- готовность к саморазвитию, самостоятельности и самоопределению;</p> <p>- овладение навыками учебно-исследовательской, проектной и социальной деятельности;</p> <p>Овладение универсальными коммуникативными действиями:</p> <p>б) совместная деятельность:</p> <p>- понимать и использовать преимущества командной и индивидуальной работы;</p> <p>- принимать цели совместной деятельности, организовывать и координировать действия по ее достижению: составлять план действий, распределять роли с учетом мнений участников, обсуждать результаты совместной работы;</p> <p>- координировать и выполнять работу в условиях реального, виртуального и комбинированного взаимодействия;</p> <p>- осуществлять позитивное стратегическое поведение в различных ситуациях, проявлять творчество и воображение, быть инициативным</p> <p>Овладение универсальными регулятивными действиями:</p> <p>г) принятие себя и других людей:</p> <p>- принимать мотивы и аргументы других людей при анализе результатов деятельности;</p> <p>- признавать свое право и право других людей на ошибки;</p> <p>- развивать способность понимать мир с позиции</p>	<p>- уметь создавать устные монологические и диалогические высказывания различных типов и жанров; употреблять языковые средства в соответствии с речевой ситуацией (объем устных монологических высказываний – не менее 100 слов, объем диалогического высказывания – не менее 7-8 реплик); уметь выступать публично, представлять результаты учебно-исследовательской и проектной деятельности; использовать образовательные информационно-коммуникационные инструменты и ресурсы для решения учебных задач;</p> <p>- сформировать представления об аспектах культуры речи: нормативном, коммуникативном и этическом; сформировать системы знаний о нормах современного русского литературного языка и их основных видах (орфоэпические, лексические, грамматические, стилистические; уметь применять знание норм современного русского литературного языка в речевой практике, корректировать устные и письменные высказывания; обобщать знания об основных правилах орфографии и пунктуации, уметь применять правила орфографии и пунктуации в практике письма; уметь работать со словарями и справочниками, в том числе академическими словарями и справочниками в электронном формате;</p> <p>- уметь использовать правила русского речевого этикета в социально-культурной, учебно-научной, официально-деловой сферах общения, в повседневном общении, интернет-коммуникации.</p>

	другого человека;	
ОК 05. Осуществлять устную и письменную коммуникацию на государственном языке Российской Федерации с учетом особенностей социального и культурного контекста	<p>В области эстетического воспитания:</p> <ul style="list-style-type: none"> - эстетическое отношение к миру, включая эстетику быта, научного и технического творчества, спорта, труда и общественных отношений; - способность воспринимать различные виды искусства, традиции и творчество своего и других народов, ощущать эмоциональное воздействие искусства; - убежденность в значимости для личности и общества отечественного и мирового искусства, этнических культурных традиций и народного творчества; - готовность к самовыражению в разных видах искусства, стремление проявлять качества творческой личности; <p>Овладение универсальными коммуникативными действиями:</p> <p>а) общение:</p> <ul style="list-style-type: none"> - осуществлять коммуникации во всех сферах жизни; - распознавать невербальные средства общения, понимать значение социальных знаков, распознавать предпосылки конфликтных ситуаций и смягчать конфликты; - развернуто и логично излагать свою точку зрения с использованием языковых средств; 	<ul style="list-style-type: none"> - сформировать представления о функциях русского языка в современном мире (государственный язык Российской Федерации, язык межнационального общения, один из мировых языков); о русском языке как духовно-нравственной и культурной ценности многонационального народа России; о взаимосвязи языка и культуры, языка и истории, языка и личности; об отражении в русском языке традиционных российских духовно-нравственных ценностей; сформировать ценностное отношение к русскому языку; - сформировать знания о признаках текста, его структуре, видах информации в тексте; уметь понимать, анализировать и комментировать основную и дополнительную, явную и скрытую (подтекстовую) информацию текстов, воспринимаемых зрительно и (или) на слух; выявлять логико-смысловые отношения между предложениями в тексте; создавать тексты разных функционально-смысловых типов; тексты научного, публицистического, официально-делового стилей разных жанров (объем сочинения не менее 150 слов);
ОК 09. Пользоваться профессиональной документацией на государственном и иностранном языках	<ul style="list-style-type: none"> - наличие мотивации к обучению и личностному развитию; <p>В области ценности научного познания:</p> <ul style="list-style-type: none"> - сформированность мировоззрения, соответствующего современному уровню развития науки и общественной практики, основанного на диалоге культур, способствующего осознанию своего места в 	<ul style="list-style-type: none"> - уметь использовать разные виды чтения и аудирования, приемы информационно-смысловой переработки прочитанных и прослушанных текстов, включая гипертекст, графику, инфографику и другое (объем текста для чтения – 450-500 слов; объем прослушанного или прочитанного текста для пересказа от 250 до 300 слов); уметь создавать вторичные тексты (тезисы, аннотация,

	<p>поликультурном мире;</p> <ul style="list-style-type: none"> - совершенствование языковой и читательской культуры как средства взаимодействия между людьми и познания мира; - осознание ценности научной деятельности, готовность осуществлять проектную и исследовательскую деятельность индивидуально и в группе; <p>Овладение универсальными учебными познавательными действиями:</p> <p>б) базовые исследовательские действия:</p> <ul style="list-style-type: none"> - владеть навыками учебно-исследовательской и проектной деятельности, навыками разрешения проблем; - способность и готовность к самостоятельному поиску методов решения практических задач, применению различных методов познания; - овладение видами деятельности по получению нового знания, его интерпретации, преобразованию и применению в различных учебных ситуациях, в том числе при создании учебных и социальных проектов; - формирование научного типа мышления, владение научной терминологией, ключевыми понятиями и методами; -осуществлять целенаправленный поиск переноса средств и способов действия в профессиональную среду 	<p>отзыв, рецензия и другое);</p> <ul style="list-style-type: none"> - обобщить знания о языке как системе, его основных единицах и уровнях: обогащение словарного запаса, расширение объема используемых в речи грамматических языковых средств; уметь анализировать единицы разных уровней, тексты разных функционально-смысловых типов, функциональных разновидностей языка (разговорная речь, функциональные стили, язык художественной литературы), различной жанровой принадлежности; сформированность представлений о формах существования национального русского языка; знаний о признаках литературного языка и его роли в обществе; - обобщить знания о функциональных разновидностях языка: разговорной речи, функциональных стилях (научный, публицистический, официально-деловой), языке художественной литературы; совершенствование умений распознавать, анализировать и комментировать тексты различных функциональных разновидностей языка (разговорная речь, функциональные стили, язык художественной литературы); - обобщить знания об изобразительно-выразительных средствах русского языка; совершенствование умений определять изобразительно-выразительные средства языка в тексте
<p>ПК 1.1. Обеспечивать оптимальный режим работы электрооборудования и средств автоматки с учетом их</p>	<ul style="list-style-type: none"> - готовность к саморазвитию, самостоятельности и самоопределению; - наличие мотивации к обучению и личностному развитию; <p>В области гражданского воспитания:</p> <ul style="list-style-type: none"> - сформированность гражданской позиции 	<ul style="list-style-type: none"> - сформированность представлений о функциях русского языка в современном мире (государственный язык Российской Федерации, язык межнационального общения, один из мировых языков); о русском языке как духовно-нравственной и культурной ценности многонационального народа России; о

<p>функционального назначения, технических характеристик и правил эксплуатации</p>	<p>обучающегося как активного и ответственного члена российского общества;</p> <ul style="list-style-type: none"> - умение взаимодействовать с социальными институтами в соответствии с их функциями и назначением. <p>В области трудового воспитания:</p> <ul style="list-style-type: none"> - готовность к труду, осознание ценности мастерства, трудолюбие. <p>Овладение универсальными учебными познавательными действиями:</p> <p>а) базовые логические действия:</p> <ul style="list-style-type: none"> - самостоятельно формулировать и актуализировать проблему, рассматривать ее всесторонне; <p>б) базовые исследовательские действия:</p> <ul style="list-style-type: none"> - способность и готовность к самостоятельному поиску методов решения практических задач, применению различных методов познания; - формирование научного типа мышления, владение научной терминологией, ключевыми понятиями и методами; <p>в) работа с информацией:</p> <ul style="list-style-type: none"> - владеть навыками получения информации из источников разных типов, самостоятельно осуществлять поиск, анализ, систематизацию и интерпретацию информации различных видов и форм представления. <p>Овладение универсальными коммуникативными действиями:</p> <p>а) общение:</p> <ul style="list-style-type: none"> - осуществлять коммуникации во всех сферах жизни; - развернуто и логично излагать свою точку 	<p>взаимосвязи языка и культуры, языка и истории, языка и личности; об отражении в русском языке традиционных российских духовно-нравственных ценностей; сформированность ценностного отношения к русскому языку;</p> <ul style="list-style-type: none"> - совершенствование умений создавать устные монологические и диалогические высказывания различных типов и жанров; употреблять языковые средства в соответствии с речевой ситуацией (объем устных монологических высказываний - не менее 100 слов; объем диалогического высказывания - не менее 7 - 8 реплик); совершенствование умений выступать публично; представлять результаты учебно-исследовательской и проектной деятельности; использовать образовательные информационно-коммуникационные инструменты и ресурсы для решения учебных задач; - обобщение знаний о языке как системе, его основных единицах и уровнях; обогащение словарного запаса, расширение объема используемых в речи грамматических языковых средств; совершенствование умений анализировать языковые единицы разных уровней, тексты разных функционально-смысловых типов, функциональных разновидностей языка (разговорная речь, функциональные стили, язык художественной литературы), различной жанровой принадлежности; сформированность представлений о формах существования национального русского языка; знаний о признаках литературного языка и его роли в обществе; - совершенствование умений использовать правила русского речевого этикета в социально-культурной, учебно-научной, официально-деловой сферах общения, в повседневном общении, интернет-коммуникации
--	--	---

	<p>зрения с использованием языковых средств;</p> <p>б) совместная деятельность:</p> <ul style="list-style-type: none"> - понимать и использовать преимущества командной и индивидуальной работы. <p>Овладение универсальными регулятивными действиями:</p> <p>а) самоорганизация:</p> <ul style="list-style-type: none"> - самостоятельно составлять план решения проблемы с учетом имеющихся ресурсов, собственных возможностей и предпочтений; <p>б) самоконтроль:</p> <ul style="list-style-type: none"> - давать оценку новым ситуациям, вносить коррективы в деятельность, оценивать соответствие результатов целям; <p>г) принятие себя и других людей:</p> <ul style="list-style-type: none"> - принимать себя, понимая свои недостатки и достоинства; - принимать мотивы и аргументы других людей при анализе результатов деятельности 	
<p>ПК 2.1. Планировать работу структурного подразделения</p>	<ul style="list-style-type: none"> - готовность к саморазвитию, самостоятельности и самоопределению; - наличие мотивации к обучению и личностному развитию; <p>В области гражданского воспитания:</p> <ul style="list-style-type: none"> - сформированность гражданской позиции обучающегося как активного и ответственного члена российского общества; - умение взаимодействовать с социальными институтами в соответствии с их функциями и назначением. <p>В области трудового воспитания:</p> <ul style="list-style-type: none"> - готовность к труду, осознание ценности мастерства, трудолюбие. 	<ul style="list-style-type: none"> - сформированность представлений о функциях русского языка в современном мире (государственный язык Российской Федерации, язык межнационального общения, один из мировых языков); о русском языке как духовно-нравственной и культурной ценности многонационального народа России; о взаимосвязи языка и культуры, языка и истории, языка и личности; об отражении в русском языке традиционных российских духовно-нравственных ценностей; сформированность ценностного отношения к русскому языку; - совершенствование умений создавать устные монологические и диалогические высказывания различных типов и жанров; употреблять языковые

	<p>Овладение универсальными учебными познавательными действиями:</p> <p>а) базовые логические действия:</p> <ul style="list-style-type: none"> - самостоятельно формулировать и актуализировать проблему, рассматривать ее всесторонне; <p>б) базовые исследовательские действия:</p> <ul style="list-style-type: none"> - способность и готовность к самостоятельному поиску методов решения практических задач, применению различных методов познания; - формирование научного типа мышления, владение научной терминологией, ключевыми понятиями и методами; <p>в) работа с информацией:</p> <ul style="list-style-type: none"> - владеть навыками получения информации из источников разных типов, самостоятельно осуществлять поиск, анализ, систематизацию и интерпретацию информации различных видов и форм представления. <p>Овладение универсальными коммуникативными действиями:</p> <p>а) общение:</p> <ul style="list-style-type: none"> - осуществлять коммуникации во всех сферах жизни; - развернуто и логично излагать свою точку зрения с использованием языковых средств; <p>б) совместная деятельность:</p> <ul style="list-style-type: none"> - понимать и использовать преимущества командной и индивидуальной работы. <p>Овладение универсальными регулятивными действиями:</p> <p>а) самоорганизация:</p> <ul style="list-style-type: none"> - самостоятельно составлять план решения 	<p>средства в соответствии с речевой ситуацией (объем устных монологических высказываний - не менее 100 слов; объем диалогического высказывания - не менее 7 - 8 реплик); совершенствование умений выступать публично; представлять результаты учебно-исследовательской и проектной деятельности; использовать образовательные информационно-коммуникационные инструменты и ресурсы для решения учебных задач;</p> <ul style="list-style-type: none"> - обобщение знаний о языке как системе, его основных единицах и уровнях; обогащение словарного запаса, расширение объема используемых в речи грамматических языковых средств; совершенствование умений анализировать языковые единицы разных уровней, тексты разных функционально-смысловых типов, функциональных разновидностей языка (разговорная речь, функциональные стили, язык художественной литературы), различной жанровой принадлежности; сформированность представлений о формах существования национального русского языка; знаний о признаках литературного языка и его роли в обществе; - совершенствование умений использовать правила русского речевого этикета в социально-культурной, учебно-научной, официально-деловой сферах общения, в повседневном общении, интернет-коммуникации
--	--	--

	<p>проблемы с учетом имеющихся ресурсов, собственных возможностей и предпочтений;</p> <p>б) самоконтроль:</p> <ul style="list-style-type: none"> - давать оценку новым ситуациям, вносить коррективы в деятельность, оценивать соответствие результатов целям; <p>г) принятие себя и других людей:</p> <ul style="list-style-type: none"> - принимать себя, понимая свои недостатки и достоинства; - принимать мотивы и аргументы других людей при анализе результатов деятельности 	
<p>ПК 2.2. Руководить работой структурного подразделения</p>	<ul style="list-style-type: none"> - готовность к саморазвитию, самостоятельности и самоопределению; - наличие мотивации к обучению и личностному развитию; <p>В области гражданского воспитания:</p> <ul style="list-style-type: none"> - сформированность гражданской позиции обучающегося как активного и ответственного члена российского общества; - умение взаимодействовать с социальными институтами в соответствии с их функциями и назначением. <p>В области трудового воспитания:</p> <ul style="list-style-type: none"> - готовность к труду, осознание ценности мастерства, трудолюбие. <p>Овладение универсальными учебными познавательными действиями:</p> <p>а) базовые логические действия:</p> <ul style="list-style-type: none"> - самостоятельно формулировать и актуализировать проблему, рассматривать ее всесторонне; <p>б) базовые исследовательские действия:</p> <ul style="list-style-type: none"> - способность и готовность к самостоятельному 	<ul style="list-style-type: none"> - сформированность представлений о функциях русского языка в современном мире (государственный язык Российской Федерации, язык межнационального общения, один из мировых языков); о русском языке как духовно-нравственной и культурной ценности многонационального народа России; о взаимосвязи языка и культуры, языка и истории, языка и личности; об отражении в русском языке традиционных российских духовно-нравственных ценностей; сформированность ценностного отношения к русскому языку; - совершенствование умений создавать устные монологические и диалогические высказывания различных типов и жанров; употреблять языковые средства в соответствии с речевой ситуацией (объем устных монологических высказываний - не менее 100 слов; объем диалогического высказывания - не менее 7 - 8 реплик); совершенствование умений выступать публично; представлять результаты учебно-исследовательской и проектной деятельности; использовать образовательные информационно-коммуникационные инструменты и ресурсы для решения учебных задач;

	<p>поиску методов решения практических задач, применению различных методов познания;</p> <ul style="list-style-type: none"> - формирование научного типа мышления, владение научной терминологией, ключевыми понятиями и методами; <p>в) работа с информацией:</p> <ul style="list-style-type: none"> - владеть навыками получения информации из источников разных типов, самостоятельно осуществлять поиск, анализ, систематизацию и интерпретацию информации различных видов и форм представления. <p>Овладение универсальными коммуникативными действиями:</p> <p>а) общение:</p> <ul style="list-style-type: none"> - осуществлять коммуникации во всех сферах жизни; - развернуто и логично излагать свою точку зрения с использованием языковых средств; <p>б) совместная деятельность:</p> <ul style="list-style-type: none"> - понимать и использовать преимущества командной и индивидуальной работы. <p>Овладение универсальными регулятивными действиями:</p> <p>а) самоорганизация:</p> <ul style="list-style-type: none"> - самостоятельно составлять план решения проблемы с учетом имеющихся ресурсов, собственных возможностей и предпочтений; <p>б) самоконтроль:</p> <ul style="list-style-type: none"> - давать оценку новым ситуациям, вносить коррективы в деятельность, оценивать соответствие результатов целям; <p>г) принятие себя и других людей:</p> <ul style="list-style-type: none"> - принимать себя, понимая свои недостатки и 	<ul style="list-style-type: none"> - обобщение знаний о языке как системе, его основных единицах и уровнях; обогащение словарного запаса, расширение объема используемых в речи грамматических языковых средств; совершенствование умений анализировать языковые единицы разных уровней, тексты разных функционально-смысловых типов, функциональных разновидностей языка (разговорная речь, функциональные стили, язык художественной литературы), различной жанровой принадлежности; сформированность представлений о формах существования национального русского языка; знаний о признаках литературного языка и его роли в обществе; - совершенствование умений использовать правила русского речевого этикета в социально-культурной, учебно-научной, официально-деловой сферах общения, в повседневном общении, интернет-коммуникации
--	--	---

	достоинства; - принимать мотивы и аргументы других людей при анализе результатов деятельности	
--	---	--

2. КОДИФИКАТОР ОЦЕНОЧНЫХ СРЕДСТВ

Функциональный признак оценочного средства (тип контрольного задания)	Метод/форма контроля
Собеседование	Фронтальный (устный) опрос
Задания для самостоятельной работы	Письменная проверка, реферат, экзамен

Распределение типов контрольных заданий по темам
для оценивания предметных результатов

Наименование темы	Формируемые ОК, ПК	Тип контрольного задания
Раздел 1. Язык и речь. Язык как средство общения и форма существования национальной культуры		
Тема 1.1. Основные функции языка в современном обществе	ОК 05	ФО
Тема 1.2. Происхождение русского языка. Индоевропейская языковая семья. Этапы формирования русской лексики	ОК 05	ФО
Тема 1.3. Язык как система знаков	ОК 05	ФО
Раздел 2. Фонетика, морфология и орфография		
Тема 2.1. Фонетика и орфоэпия	ОК 04, ОК 05	ФО
Тема 2.2. Орфография	ОК 04, ОК 05	ПП
Тема 2.3. Морфемика и словообразование	ОК 04, ОК 05	ПП
Тема 2.4. Имя существительное как часть речи	ОК 04, ОК 05	ПП
Тема 2.5. Имя прилагательное как часть речи	ОК 04, ОК 05	ПП
Тема 2.6. Имя числительное как часть речи	ОК 04, ОК 05	ПП
Тема 2.7. Местоимение как часть речи	ОК 04, ОК 05	ПП
Тема 2.8. Глагол как часть речи	ОК 04, ОК 05	ПП
Тема 2.9. Причастие и	ОК 04, ОК 05	ПП

Наименование темы	Формируемые ОК, ПК	Тип контрольного задания
деепричастие как особые формы глагола		
Тема 2.10. Наречие как часть речи	ОК 04, ОК 05	ПП
Тема 2.11. Служебные части речи	ОК 04, ОК 05	ПП
Раздел 3. Синтаксис и пунктуация		
Тема 3.1. Основные единицы синтаксиса	ОК 04, ОК 05	ПП
Тема 3.2. Второстепенные члены предложения	ОК 04, ОК 05	ПП
Тема 3.3. Сложное предложение	ОК 05, ОК 09	ПП
Тема 3.4. Способы передачи чужой речи	ОК 05, ОК 09	ПП
Тема 3.5. Пунктуация	ОК 04, ОК 05	ПП
Раздел 4. Особенности профессиональной коммуникации		
Тема 4.1. Язык как средство профессиональной, социальной и межкультурной коммуникации	ОК 04, ОК 05, ОК 09, ПК 1.1, ПК 2.1, ПК 2.2	ФО
Тема 4.2. Коммуникативный аспект культуры речи	ОК 04, ОК 05, ОК 09, ПК 1.1, ПК 2.1, ПК 2.2	ФО
Тема 4.3. Научный стиль	ОК 04, ОК 05, ОК 09, ПК 1.1, ПК 2.1, ПК 2.2	РФ
Тема 4.4. Деловой стиль	ОК 04, ОК 05, ОК 09, ПК 1.1, ПК 2.1, ПК 2.2	РФ
Тема 4.5. Текст, его основные признаки	ОК 04, ОК 05, ОК 09, ПК 1.1, ПК 2.1, ПК 2.2	РФ
Промежуточная аттестация		Э

Условные обозначения:

ФО – фронтальный (устный) опрос;

ПП – письменная проверка;

РФ – реферат;

Э – экзамен.

3. СИСТЕМА ОЦЕНКИ ОБРАЗОВАТЕЛЬНЫХ ДОСТИЖЕНИЙ ОБУЧАЮЩИХСЯ ПО КАЖДОМУ ОЦЕНОЧНОМУ СРЕДСТВУ

Оценка индивидуальных образовательных достижений по результатам текущего контроля и промежуточной аттестации производится в соответствии с универсальной шкалой (таблица)

Процент результативности (правильных ответов)	Качественная оценка индивидуальных образовательных достижений	
	балл (отметка)	вербальный аналог
90-100	5	Отлично
80-89	4	Хорошо
70-79	3	Удовлетворительно
менее 70	2	Неудовлетворительно

Критерии оценки ответов в ходе фронтального (устного) опроса

Оценивается правильность ответа обучающегося на один из приведённых вопросов.

При этом выставляются следующие оценки:

Оценка 5 («отлично»), выставляется при соблюдении обучающимся следующих условий:

- полно раскрыл содержание материала в объёме, предусмотренном программой, содержанием лекции и учебником;
- изложил материал грамотным языком в определенной логической последовательности, точно используя специализированную терминологию и символику;
- показал умение иллюстрировать теоретические положения конкретными примерами, применять их в новой ситуации при выполнении практического задания;
- продемонстрировал усвоение ранее изученных сопутствующих вопросов, сформированность и устойчивость используемых при ответе умений и навыков;
- отвечал самостоятельно без наводящих вопросов преподавателя.

Примечание: для получения отметки «отлично» возможны одна-две неточности при освещении второстепенных вопросов или в выкладках, которые обучающийся легко исправил по замечанию преподавателя.

Оценка 4 («хорошо»), - ответ обучающегося в основном удовлетворяет требованиям на оценку «отлично», но при этом имеет один из недостатков:

- в изложении допущены небольшие пробелы, не исказившие логического и информационного содержания ответа;
- допущены один-два недочёта при освещении основного содержания ответа, исправленные по замечанию преподавателя;
- допущены ошибка или более двух недочётов при освещении второстепенных вопросов или в выкладках, легко исправленные по замечанию преподавателя.

Оценка 3 («удовлетворительно»), выставляется при соблюдении следующих условий:

- неполно или непоследовательно раскрыто содержание материала, но показано общее понимание вопроса и продемонстрированы умения, достаточные для дальнейшего усвоения программного материала, имелись затруднения или допущены ошибки в определении понятий, использовании терминологии и выкладках, исправленные после нескольких наводящих вопросов преподавателя;

– обучающийся не справился с применением теории в новой ситуации при выполнении практического задания, но выполнил задания обязательного уровня сложности по данной теме;

– при знании теоретического материала выявлена недостаточная сформированность основных умений и навыков.

Оценка 2 («неудовлетворительно»), выставляется при соблюдении следующих условий:

- не раскрыто основное содержание учебного материала;
- обнаружено незнание или непонимание обучающимся большей или наиболее важной части учебного материала;
- допущены ошибки в определении понятий, при использовании терминологии и иных выкладках, которые не исправлены после нескольких наводящих вопросов преподавателя;
- обучающийся обнаружил полное незнание и непонимание изучаемого учебного материала или не смог ответить ни на один из поставленных вопросов по изучаемому материалу.

Критерии оценки выполненной **письменной проверки (практические задания)**

Оценка 5 («отлично») ставится за работу, выполненную полностью без ошибок и недочётов.

Оценка 4 («хорошо») ставится за работу, выполненную полностью, но при наличии в ней не более одной негрубой ошибки и одного недочёта, не более трёх недочётов.

Оценка 3 («удовлетворительно») ставится, если обучающийся правильно выполнил не менее 2/3 всей работы или допустил не более одной грубой ошибки и двух недочётов, не более одной грубой и одной не грубой ошибки, не более трёх негрубых ошибок, одной негрубой ошибки и трёх недочётов, при наличии четырёх-пяти недочётов.

Оценка 2 («неудовлетворительно») ставится, если число ошибок и недочётов превысило норму для оценки 3 или правильно выполнено менее 2/3 всей работы.

Критерии оценки выполненной **письменной проверки (диктант)**

Оценка «5» («отлично»), если обучающийся, допускает 0/0, 0/1, 1/0 (негрубая ошибка).

Оценка «4» («хорошо»), если обучающийся допускает 1/1, 1/2, 2/1, 2/2, 1/3, 0/4; 3/0.

Оценка «3» («удовлетворительно»), если обучающийся допускает 3/1, 3/2, 4/4, 3/3, 3/4, 3/5, 0/7, 5/4, 6/6.

Оценка «2» («неудовлетворительно»), если обучающийся допускает 5/9, 6/8, 7/7, 8/6 и более.

Критерии оценки выполненного реферата

Оценка 5 («отлично»), если выполнены все требования к написанию и защите реферата: обозначена проблема и обоснована её актуальность, сделан краткий анализ различных точек зрения на рассматриваемую проблему и логично изложена собственная позиция, сформулированы выводы, тема раскрыта полностью, выдержан объём, соблюдены требования к внешнему оформлению, даны правильные ответы на дополнительные вопросы.

Оценка 4 («хорошо»), если выполнены основные требования к реферату и его защите выполнены, но при этом допущены недочёты. В частности, имеются неточности в изложении материала, отсутствует логическая последовательность в суждениях, не выдержан объём реферата, имеются упущения в оформлении, на дополнительные вопросы при защите даны неполные ответы.

Оценка 3 («удовлетворительно»), если имеются существенные отступления от требований к реферированию. В частности: тема освещена лишь частично, допущены фактические ошибки в содержании реферата или при ответе на дополнительные вопросы, во время защиты отсутствует вывод.

Оценка 2 («неудовлетворительно»), если тема реферата не раскрыта, обнаруживается существенное непонимание проблемы.

Критерии оценки в ходе экзамена (см. письменная проверка).

4. БАНК КОМПЕТЕНТНОСТНО-ОЦЕНОЧНЫХ МАТЕРИАЛОВ ДЛЯ ОЦЕНКИ УСВОЕНИЯ УЧЕБНОГО ПРЕДМЕТА

4.1 Текущий контроль

4.1.1. ПИСЬМЕННАЯ ПРОВЕРКА

Комплект оценочных заданий №1. Входной контроль.

Инструкция: написать текст под диктовку

ДИКТАНТ

Мещёра — остаток лесного океана. Мещёрские леса величественны, как кафедральные соборы.

Леса в Мещёре разбойничьи, глухие. Нет большего отдыха и наслаждения, чем идти весь день по этим лесам, по незнакомым дорогам к какому-нибудь дальнему озеру.

Путь в лесах — это километры тишины, безветрия. Это грибная прель, осторожное перепархивание птиц. Это липкие масляки, облепленные хвоей, жесткая трава, холодные белые грибы, земляника, лиловые колокольчики на полянах, дрожь осинового листвяка, торжественный свет и, наконец, лесные сумерки, когда из мхов тянет сыростью и в траве горят светлячки.

А вечером блеснет наконец озеро, как черное, косо поставленное зеркало.

В Мещёре почти у всех озер вода разного цвета. В одном озере вода фиолетовая, в другом — желтоватая, в третьем — оловянного цвета, а в озерах за Прой — чуть синеватая. В луговых озерах летом вода прозрачная, а осенью приобретает зеленоватый морской цвет и даже запах морской воды.

Но большинство озер все же — черные. Старики говорят, что чернота вызвана тем, что дно озер устлано толстым слоем опавших листьев. Бурая листва дает темный настой. Но это не совсем верно. Цвет объясняется торфяным дном озер — чем старее, тем темнее вода.

(По К.Г. Паустовскому)

(177 слов)

Порядок выполнения задания:

1. Необходимо сосредоточиться на прослушивании диктанта.
2. При написании нужно анализировать орфограммы и правила пунктуации.
3. Примените данные правила при написании текста.
4. По окончании написания проверьте себя.

Комплект оценочных заданий № 2 по Разделу 2. Фонетика, морфология и орфография
Тема 2.2. Орфография (Аудиторная работа).

Задание: Правописание безударных гласных, звонких и глухих согласных. Употребление буквы ь. Правописание о/ е после шипящих и ц. Правописание приставок на з- / с-. Правописание и/ ы после приставок.

Порядок выполнения:

1. Знакомство с теоретическим материалом

1) Безударные гласные в корне слова

Правописание слов с безударными гласными в корне подчиняется основному орфографическому принципу – родственные однокоренные слова пишутся одинаково, независимо от того, ударной или безударной является гласная корня.

Чтобы определить написание проверяемой безударной гласной, следует подобрать однокоренное слово, в котором на эту гласную падает ударение: синеть – сѳний, просить – прѳсѳба.

Написание слов, в корнях которых невозможно установить нужную гласную при помощи ударения, следует запомнить: галерея, ненависть.

2) Правописание согласных в корне слова (Сомнительные согласные, непроизносимые проверяемые согласные, непроверяемые согласные)

Чтобы не ошибиться в написании сомнительной или непроизносимой согласной, надо подобрать родственное слово, в котором эта согласная стоит перед гласной или согласными л, м, н, р: приставка –приставить, низкий – низок, пробка – пробочка, местный – место, надкостница - кость

Если проверочное слово нельзя подобрать, написание звонкой или глухой согласной устанавливается по орфографическому словарю: чувствовать, группа, прецедент.

Следует различать:

блеснуть, проблески, блестеть, блёстки

косный (отсталый), косность, костный (мозг), костная (ткань)

коснеть, косноязычный, закоснелый,

ровесник (от «одинаковый по вёснам»), но сверстник (от «верста»,

годам, «одинаковый по возрасту»)

свиснуть (свисать) - свистнуть (свист)

шефствовать (шедший, шёл) -шефствовать (быть шефом)

яства

2. Выполните упражнения

Упражнение 1. Прочитайте. Перепишите, указывая рядом с каждым словом, в котором пропущены буквы, проверочное; обозначьте ударение.

1. Изм...рять площадь, прим...рять поссорившихся ребят, прор...дить морковь на грядке, зар...дить ружье, нак...лоть дров, нак...лить железо, п...лоть гряды, оп...тиль гуся, посв...тить фонарем, посв...тить другу своё стихотворение, спуститься в д...лину, находиться вд...леке, ум...лять о помощи, ум...лять чьи – либо достоинства, закр...пить успехи, заскр...петь зубами от бои, запл...тить долг, спл...титься во имя общего дела.

2. Быть ст...рожилом (т.е. изд...вна жить в какой – либо местности), ст...рожить огород. Носить прст...жные в...ротники, прист...жные лош...ди, упл...тнить сроки к...сьбы, упл...тить деньги по счёту, д...ить коров, зат...ить обиду.

Упражнение 2. Выделите корни слов. Выпишите в одну группу слова с безударными гласными, проверяемыми ударением, в другую – с безударными гласными, не проверяемыми ударением.

1. Ни одно т...рж..ство, осв..щение, например, ч..совни, открытие приюта, б..н..фис т..нцовщицы, а тем более т...рж..ство, на котором предполагался завтр..к или закуска, не обх..дились без Петра Петровича. (И. Горб.) 2. Зап..х антоновских ябл..к исч..зает из помещ..чьих усадеб. (Б.) 3. Солнце только что встало; на небе не было ни одного обл..чка; все кругом блестело сильным дв...йным блеском; блеском м..л..дых утренних лучей и вч..рашнего ливня. (Т.) 4. На склоне неглубокого оврага, возле самого пл..тня, в..днелась пас..ка; узенькая тр..пинка вела к ней, изв...ваясь змейкой между спл...шными стенами бурьяна и кр..пивы, над которыми высились, бог ведает откуда зан..сенные, острок...нечные стебли темно – з..леной к..н..пли. (Т.) 5. В воздухе в..села яркая з..л..тая сеть; св..ркающие г..рлянды, созвездия, огненные розы и ш..ры эл..ктрических ф..н..рей были как крупный жемчуг среди з..л..тых укр..шений.

Упражнение 3. Вставьте пропущенную букву. Где возможно, проверьте написание. Объясните «спрятавшиеся» орфограммы.

(Не) выносимая ж..рица, сш..ли из ш..лка, ч..совой на гр..нице, прош..гать через ч..щу на л..жах, расч..щ..ть доро..ки, вкусные пиро..ки, кошка на ж..лезной крыш.., подош..л к наш..й дач.., приш..л веч..ром, грет(?)ся на со(?)нце, гостить в столиц.., приц..пить брош(?), новые кольц.., молодые удалыц.., ближняя станц..я, налоговая полиц..я, Древняя Грец..я, бледнолиц..й юн..ша, узорч..тая реш..тка, непроходимая ч..щ..ба, ж..вительная влага, у бледнолиц..й девушки, новая электростанц..я, по старинной традиц..и, у ж..лтого ц..плёнка, на передовой позиц..и, по крутой лестниц.., золотые спиц.., с весёлыми лиц..ми, у молодой синиц.., кормушка для птиц.. на крылышке синиц..

Упражнение 4. Обозначьте основу и окончание в словах. Объясните орфограммы.

Луч..м, шалаш..м, лапш..й, туч..й, рош..й, луж..й, плащ..м, нош..й, овц..й, птиц..й, деревц..м, птенц..м, спец..вка, рыж..ватый, грош..вый, еж..вый, груш..вый, свинц..вый, печ..ное (яблоко), суш..ный, сожж..шь, испеч..шь, руч..нка, душ..нка, возвращ..нный, туш..ный.

Упражнение 5. Подобрать, где необходимо, проверочные слова. Вставить пропущенные буквы:

спл__титься, отв__рнуть калитку, провозгл__шать, р__внинный, насл__ждение, бракосоч__тание, неприм__римый, ч__столюбивый, отм__рающие обычаи, непогр__шимый, нар__стающий, возр__ждение, пог__релец, бл__стеть, разв__ваться на ветру, страшное прив__дение, выт__рять, приб__ру комнату, пок__рать преступника, непозв__лительный, обг__релый, произр__стать, обн__жить голову, вл__стелин, Р__стов, з__ревать, выг__рки

Комплект оценочных заданий № 3 по Разделу 2. Фонетика, морфология и орфография
Тема 2.3. Морфемика и словообразование (Аудиторная работа).

Задание: выполнить упражнения

Упражнение 1. Разберите слова по составу, добавьте свои той же конструкции. Безобразница, бездельница, бесприданница, бессонница, закрученный, запущенный, залепленный, заброшенный; возобновление, воссоединение, возрождение, воспламенение; непригодность, неустроенность, несовместимость; обесцвечивание, обезвоживание, обезболивание, обескровливание.

Упражнение 2. Выделите суффиксы и образуйте новые слова, подобные данным. Клеветник, проводник, сапожник, ударник, садовник;

белизна, крутизна, тупизна, новизна, желтизна;

честность, точность, смелость, успокоенность;

удалец, молодец, купец, продавец, красавец, любимец.

Упражнение 3. Образуйте новые слова только с помощью приставок. Кипеть, стучать, ставка, ход, бег, кладка, брошенный, мытый.

Упражнение 4. Образуйте новые слова с помощью приставок и суффиксов. След, соль, дым, цвет, вред, говор, место, щит, спор, суд.

Упражнение 5. Распределите слова по видам орфограмм – согласных в них. Запишите их, вставляя пропущенные буквы.

Прелес(?)ный, хлес(?)нуть, извес(?)ный, хрус(?)нуть, совес(?)ный, опас(?)ный, радос(?)ный, ше(?)ствие, наез(?)ник, трос(?)ник, крепос(?)ной, доблес(?)ный, грус(?)ный, слас(?)ный, поверхнос(?)ный, пристрас(?)ный, пас(?)бище, ус(?)ный, гиган(?)ский, лес(?)ница, окрес(?)ный, учас(?)ник, поз(?)ный, мя.кий, у.кий, про..ьба, моти.., ше..ский (концерт), дилетан(?)ский, ужас(?)но, безмол(?)ствовать.

Упражнение 6. Обозначьте приставки, графически объясняя их написание.

Ра..бросать, бе..заботно, бе..сердечно, во..звание, и..следовать, ..делать, во..разить, в..помнить, ра..бить, ..бить, ..грести, ра..грести, во..дух, в..рывать, ..рывать, ..разить, и..морозь, ра..щелина, бе..жизненный, бе..счётный, ..жимать, во..ход, во..торг, ра..гласить, ра..торопный, во..никнуть, во..ражать.

Упражнение 7. Перепишите слова, подчеркните гласные после приставок и объясните правописание этих гласных.

Безызвестный, безымянный, безынициативный, безыскусственный, выиграть, выискать, взимать, дезинфекция, дезинформация, изымать, подытожить, предысторический, подыграть, сверхинтересный.

Упражнение 8. Перепишите, вставляя пропущенные буквы.

Без..сходная тоска, из..сканно одетые г..спода, небез..вестный кружок, раз..грать в..игрыш, без..мянная речка, провести дез..нфекцию

Комплект оценочных заданий № 4 по Разделу 2. Фонетика, морфология и орфография
Тема 2.4. Имя существительное как часть речи (Аудиторная работа).

Задание:

1. Назовите имена существительные, укажите их морфологические признаки и определите синтаксическую роль в предложении.

В кроне старой липы происходили чудеса. Солнечный луч пробил листву и зажег, копошась внутри липы, много зеленых и золотых огоньков.

2. Установите к какому лексико-грамматическому разряду (конкретные, отвлечённые, собирательные, вещественные) относятся имена существительные:

Лист (конкр.), листва (собир.), симфония (конкр.), городишко (конкр.), деление (отвл.), пшено (веществ.), молоко (веществ.), сапожище (конкр.), детвора (собир.), поэзия (отвл.), подмастерье (конкр.), ручища (конкр.).

3. Подберите определение (прилагательное или местоимение) к именам существительным:

Тюль, фасоль, алиби, рояль, мышь, жабо, попури, бигуди, такси, галифе, толь, вермишель, шампунь, колибри, факсимиле, цеце, эсперанто, шимпанзе, хинди, кофе, какао, пальто, киви, боа, пенальти, кредо, ренеме.

4. Исключите четвертое, учитывая морфологические свойства и формы слов.

Носок, чулок, георгин, помидор.

Тюль, бюллетень, рояль, мозоль.

Цех, лист, пропуск, пояс.

Баня, пустыня, простыня, кухня.

Инструктор, ректор, доктор, тенор.

Лапти, сандалии, тапки, туфли.

5. Образуйте множественное число:

Бухгалтер, инженер, конструктор, офицер, почерк, торт, порт, договор, склад, трюфель, простынь, свитер, джемпер, возраст, выбор, автор, аптекарь, лектор, герб, ректор, прожектор, редактор, сектор.

6. Выписать из предложений 5 существительных, сделать их морфологический разбор

1. Орёл в вышине высматривал добычу. 2. Часты случаи, когда в классе бывает двое Ивановых или Смирновых. 3. Наш донкихот опять борется с ветряными мельницами.

На брезенте лежали Макаровы и Калашниковы и патроны к ним. 5. Под Орлом и Белгородом шли ожесточённые бои. 6. Россия одинаково принадлежит Западу и Востоку. 7. Сохранить бесценные шедевры дали возможность в первую очередь меценаты. 8. Ей были ближе не пышные садовые цветы, а самые скромные ромашки, иван-да-марьи, васильки. 9. Родители писателя родились под Ивановом и только после свадьбы перебрались в Сибирь.

Комплект оценочных заданий № 5 по Разделу 2. Фонетика, морфология и орфография Тема 2.5. Имя прилагательное как часть речи (Аудиторная работа).

Порядок выполнения:

1. Повторить теоретический материал по теме.

2. Определите разряд прилагательных по значению, выделите суффиксы.

Алые паруса, ароматный запах, белорусский напев, близкий человек, вороной конь, голосистый соловей, душевный человек, зеленый луг, здоровый ребенок, лесной край, мамин платок, Наташины глаза, отцово ружье, павлиньи перья, проездной билет, сентябрьские узоры, стеклянная витрина, умный ответ, умственная работа, яркие впечатления, яровые посевы.

3. В предложениях найдите прилагательные и разберите их по плану: 1) начальная форма (им. п. ед. ч., м. р.); 2) постоянные признаки: качественное, относительное, притяжательное; 3) непостоянные признаки: а) у качественных: степень сравнения, краткая/полная форма; б) род, число, падеж.

1. Я не сводил глаз с пера батюшкина, которое двигалось довольно медленно (А.С. Пушкин). 2. Паншин был действительно очень ловок, не хуже отца (И. С. Тургенев). 3. Далекий мой путь, тяжелый мой путь, страшная судьба моя (Н. А. Некрасов). 4. Далеко видна желтая полоса песчаного берега (М. Горький).

4. От основ данных слов образуйте прилагательные с суффиксами –ев, - ив, - лив, - чив.

Вдуматься, доверять, дождь, жалость, забота, ключ, милость, непоседа, прожора, уживаться, услуга, уступить.

5. Перепишите, вставляя пропущенные буквы.

Мех...вой, колец...вой, свинц...вый, кумач...вый, камыш...вый, вин...ватый, ноздр...ватый, молодц...ватый, глянец...витый, плод...витый, старуш...чий, рыж...ватый, дел...витый, кукуш...чий, век...вой, угр...ватый, род...витый.

6. От данных существительных образуйте прилагательные с суффиксом –чат - (-ат).

Бревно, веснушка, взрыв, доска, колено, ресница, ступень, узор, черепица.

7. От данных существительных образуйте прилагательные с суффиксами –н-, - ан-/-ян-, - ин-, - енн-/-онн-.

Болезнь, бритва, весна, воробей, голубь, гусь, дерево, единство, жатва, журавль, имя, клятва, комиссия, листва, лошадь, масло, мгновение, мужество, обед, окно, оппозиция, осел, пламя, производство, реакция, родство, семя, сессия, сокол, соловей, соль, стекло, традиция, утка, утро, хозяйство, шерсть, ястреб.

Комплект оценочных заданий № 6 по Разделу 2. Фонетика, морфология и орфография
Тема 2.6. Имя числительное как часть речи (Аудиторная работа).

Задание:

1. Прочитайте, употребляя числительные в нужной падежной форме.

1. Прибыл океанский лайнер с 1485 пассажирами. 2. Школьная библиотека пополнилась в этом году 570 книгами. 3. Атлет поднял штангу весом 139,5 килограмма. 4. Если к 289 прибавить 311, то получится ровно 600. 5. Колхозный фруктовый сад разбит на 590 гектарах. 6. Если из 2791 вычесть 1457, то останется 1334. 7. Не хватает $\frac{3}{7}$ литра. 8. Остановку сделали на 23-м километре.

2. Образуйте от количественных числительных порядковые.

27, 14, 590, 200, 2500, 37, 37 тысяч, 395 миллионов, 23 миллиарда.

3. Перепишите, вставляя, где следует, вместо точек нужные буквы.

1. В нашей школе имеются три параллельных сед...мых, вос...мых и девятых класса. 2. Каждого посетителя выставки снабдили четыр...мя проспектами. 3. Всех учащихся обеспечили необходимыми учебниками, сборниками упражнений, хрестоматиями; некоторые уходили из библиотеки с один...адцат...ю, двен...адцат...ю, а то и с двадцат...ю книгами. В коллекциях некоторых любителей насчитывается более четыр... тысяч ст... сорок... видов значков.

4. От приводимых ниже сочетаний образуйте сложные прилагательные.

40 граммов, 175 килограммов, 5 часов, 27 километров, 11 литров, 45 лет, 67 дней, 4 года,

9 метров, $1\frac{1}{2}$ минуты.

5. Напишите прописью приводимые ниже числа и цифровые обозначения.

0,5; $\frac{4}{7}$; $2\frac{5}{9}$; $6\frac{1}{2}$; $25\frac{6}{9}$.

6. От приводимых дробных цифровых обозначений образуйте порядковые числительные. Объясните их написание.

$27\frac{1}{2}$; $3\frac{1}{2}$; $6\frac{1}{2}$; $1\frac{1}{2}$.

7. Перепишите, раскрывая скобки и образуя сложные слова. Цифры, где возможно, напишите прописью.

1. $18\frac{1}{2}$ (летний) юноша, $\frac{1}{4}$ (финальные) игры, $3\frac{1}{2}$, (миллионное) население города, $60\frac{1}{2}$ (километровое) расстояние.

2. Пол (луны), пол (арбуза), пол (города), пол (Москвы), пол (кухни), пол (Астрахани), пол (дачи), пол (огорода), пол (столовой) ложки, пол (апельсина), пол (конфеты), пол (11-го), пол (12-го).

8. Перепишите текст. Цифры пишите прописью, ставьте имена числительные в нужных падежах.

Что может совершиться в тысячную долю секунды? Земной шар за это время пролетит в своем движении вокруг Солнца 30 метров. Свет за тот же промежуток сделает 300 километров. Комар в течение одной секунды делает от 500 до 600 полных взмахов крыльшками, значит, в тысячную долю секунды он успеет поднять их или опустить.

Самое быстрое наше движение — это мигание глаз, «мгновение ока», или «миг». Однако это движение, если измерить его тысячными долями секунды, протекает довольно медленно. Точные измерения обнаружили, что полное «мгновение ока» длится в среднем $\frac{2}{3}$ секунды, т. е. в 400 тысячных долей ее. Оно распадается на следующие фазы: опускание века (от 75 до 90 тысячных секунды), состояние неподвижности опущенного века (от 130 до 170 тысячных секунды) и поднятие его (около 170 тысячных секунды).

Комплект оценочных заданий № 7 по Разделу 2 «Фонетика, морфология и орфография». Тема 2.7. Местоимение как часть речи (Аудиторная работа).

Задание:

1. Изучите теоретический материал.

2. Выпишите местоимения, определите, к каким разрядам они принадлежат.

1. Кто виноват из них, кто прав, - судить не нам; Да только воз и ныне там. (И. Крылов).

2. В поле не видно ни зги. Кто-то зовёт: Помоги! (Ф. Сологуб). 3. Мне, чудотворцу всего, что празднично, самому на праздник выйти не с кем. (В. Маяковский).

Иное слово пропуская мимо ушей! (Поговорка).

3. Выпишите из сонета все местоимения и образуйте начальную их форму, определите их роль в речи.

Поёт июнь, и песни этой зной

Палит мне грудь, и грёзы, и рассудок,

Я изнемог и жажду незабудок,

Детей канав, что грезят под луной

Иным цветком, иною стороной.

Я их хочу: сирени запах жуток,

Он грудь пьянит несбыточной весной;

Я их хочу: их взор лазурный чуток

И аромат целебен, как простор.

Как я люблю участливый их взор!

Стыдливые, как томны ваши чары...

Нарвите мне насмешливый букет, -

В нём будет то, чего в сирени нет,

А ты, сирень, увянь в тоске нектара. (И. Северянин)

4. Спишите пословицы и поговорки, вместо пропусков вставьте нужные буквы.

1. Грубость не делает чести и.. .кому. 2. Н... в свои сани не садись. 3. Кому и.. .чего сказать, тому лучше промолчать. 4. Кто и.. .чем не рискует, тот и.. .чего не получит. 5. Кто часто проверяет, и.. .чего не теряет. 6. Н.. .чего на зеркало пенять, коль рожа крива. 7. Н... та хозяйка, которая говорит, а та, которая варит. 8. Н...кто за язык не тянет. 9. Н...чем хвалиться, как всё из рук валится.

5. Назовите, какие особенности имеют выделенные местоимения, подберите к ним синонимичные.

1. Сей лунный свет, таинственный и нежный, Сей полумрак, лелеющий мечты, Исполнены соблазнов... (Н. Языков). 2. Всяк мастер на выучку берёт, да не всяк доучивает (Пословица). 3. Царь, прищурясь глазом левым, Закричал ему со гневом, Приподнявшись: «Молчать! Ты мне должен отвечать: В силу коего указа Скрыл от нашего ты глаза Наше царское добро - Жароптицево перо? (П. Ершов).

Комплект оценочных заданий №8 по Разделу 2. Фонетика, морфология и орфография
Тема 2.8. Глагол как часть речи (Аудиторная работа).

Задание:

1. Изучите теоретический материал.

2. Прочитайте текст. Замените глаголы в форме инфинитива глаголами в повелительном наклонении, определите спряжение глаголов

Приготовление жареных грибов.

Грибы очистить, промыть, нарезать соломкой, положить на разогретую сухую сковороду, прикрыть крышкой и жарить на среднем огне до тех пор, пока выпущенный грибами сок не выкипит почти полностью, затем посолить, добавить мелко нарезанный лук, подлить масло, перемешать и продолжать жарить на более умеренном огне до образования коричневого колера около 20 минут. После этого поперчить, посыпать мелко нарезанной зеленью укропа и петрушки, перемешать, прожарить 2-3 минуты, добавить сметану и довести ее до кипения.

3. Спишите предложения, вставьте пропущенные буквы, аргументируйте свой ответ.

1. Если в жизни не ленит(?)ся, можно многого добит(?)ся.

2. Кто упорно трудит(?)ся, у того все сбудет(?)ся.

3. Чтобы не превратит(?)ся в посмешище, над своей оплошностью старайся смеят(?)ся первым, тогда другим уже не будет повода повеселит(?)ся.

4. Не стоит на зеркало обижат(?)ся, если отражение не нравит(?)ся.

5. Кто на авось полагает(?)ся, судьбой не распоряжает(?)ся, а слепо ей подчиняет(?)ся.

6. Чтобы прославит(?)ся, не стремись всем понравит(?)ся.

4. Вставьте пропущенные буквы. Выделите суффиксы и объясните их написание.

Санкционир...вать митинг, участв...вать в беседе, вывед...вать тайну, оказ...вать воздействие, приказ...вать подчиненному, раскруч...вать веревку, развед...вать месторождение торфа, доклад...вать о результатах, исповед...вать ислам, проповед...вать добро, попотч...вать пельменями, команд...вать армией, опроб...вать новое оружие, использ...вать достижения техники.

5. Выполните морфологический разбор глаголов:

Картофель варится;

Любишь фрукты;

Поставь тарелку!

Поговорим о рецептах;

Хотеть счастья

Комплект оценочных заданий № 9 по Разделу 2. Фонетика, морфология и орфография Тема 2.9. Причастие и деепричастие как особые формы глагола (Аудиторная работа).

Задание:

1. Изучить теоретический материал по теме.

2. Выполнить задания:

1) Вставить пропущенные в суффиксах причастий гласные буквы.

Хлопоч..щий, трепещ..щий, др..мл..щий, хлещ..щий, волну..щий, плещ..щийся, стел..щийся, ре..щий, се..щий, кол..щий, бор..щийся, ро..щий, люб..щий, знач..щий, готов..щийся, кле..щий, терп..щий, дыш..щий, слыш..щийся, стро..щийся, пен..щийся, движ..щийся, скач..щий, тащ..щий, независ..щий, независ..мый, волну..мый, уважа..мый, контролиру..мый, забыва..мый, реша..мый, замеча..мый, оклеива..мый, изменя..мый, оканчива..мый, слыш..мый, вид..мый, ненавид..мый, вспах..нный, задерж..нный, прочит..нный, обстрел..нный, зате..нный, посе..нный, обвяз..нный, осып..нный, увеш..нный, подвеш..нный, занавеш..нный, выслуш..нный, высме..нный, купл..нный, допил..нный, достро..нный, насто..нный, скле..нный, просмотр..нный, вздохмач..нный, удосто..нный, пристрел..нное ружьё, стрел..ный воробей, пристрел..нный кабан, выкач..нная из бака нефть, выкач..нная из подвала бочка, замеш..нное тесто, замеш..нный в преступлении человек,

замасл..нный, навеш..нное бельё, навеш..нная дверь, перевеш..нный товар, перевеш..нное из шкафа на вешалку пальто.

2). Вставить пропущенные в суффиксах и окончаниях причастий и прилагательных гласные буквы.

1. Около стро..щ..йся купальни барахтается в воде плотник Герасим (Тургенев). 2. В Ломоносове было два бор..щ..хся призвания – поэта и учёного (Белинский). 3. На стене висели географические карты, все почти изорв..нные, но искусно закле..нные рукой Карла Ивановича (Л. Толстой). 4. Я беспощадно погонял измуч..нн..го коня (Лермонтов). 5. От надвига..щ..йся отовсюду растительности стало ещё теснее (Бунин).

3) Написать словарный диктант (Объяснить правописание н-нн в причастиях и прилагательных, графически выделить орфограмму).

Ледяная вода, безветренный август, ветряные мельницы, серебряный век, печёный хлеб, взволнованный человек, иллюстрированный журнал, масляный блин, неожиданная стужа, возвышенный стиль, ежженная дорога, обвешаны цветами, гружённые снедью вагоны, мудрёный вопрос, обиженный вид, незванный гость, раненный пулей зверь.

Квалифицирова(н, нн)ый специалист, кова(н, нн)ая решётка, гашё(н, нн)ая известь, газирова(н, нн)ая вода, золочё(н, нн)ые украшения, усыпа(н, нн)ая листьями дорожка, лишё(н, нн)ый крова, броше(н, нн)ая деревня, пуга(н, нн)ая ворона, некраше(н, нн)ый дом, копчё(н, нн)ая колбаса, студё(н, нн)ый ключ, листья вырва(н, нн)ы, кваше(н, нн)ая капуста, разорё(н, нн)ое гнездо, посея(н, нн)ая морковь, купле(н, нн)ые книги, нерешё(н, нн)ый вопрос, слоё(н, нн)ый пирог, плетё(н, нн)ая из ивняка корзина, выкраше(н, нн)ые стены, несмышлё(н, нн)ый ребёнок, сказа(н, нн)ое слово, строче(н, нн)ая шёлком блуза, Маринова(н, нн)ые грибы, пирожки испече(н, нн)ы, плавлен(н, нн)ый сыр, тяжело гружё(н, нн)ая баржа, краше(н, нн)ый жёлтой краской забор, вытка(н, нн)ая скатерть.

4) От приведенных ниже глаголов образуйте деепричастия. Выделите формообразующий суффикс деепричастий.

Заметить, написать, привести, ступать, писать, надеть, глядеть, закрыть, свалиться, встретить, выйти, возвратиться, строить, быть, взбежать, обезуметь, услышать.

5). Выписать из упражнения обособленные деепричастные обороты, указать их синтаксическую роль. Произвести морфемный разбор деепричастий.

Забирая влево, Дымов и Кирюха мало-помалу выбрались на мелкое, и тут ловля пошла настоящая.

Я спустился с горы и, повернув в ворота, прибавил шагу.

Проходя мимо окон княжны, я слышал снова шаги за собой.

Она [Мери] сидела неподвижно, опустив голову на грудь.

Прислушавшись к перилам, Поль Морен глядел на воду.

Поль вернулся в каюту, лёг не раздеваясь.

Стёпка вылез из воды, быстро оделся и без шапки, болтая своими широкими шароварами, побежал к деревне.

6). Перепишите текст, вставив пропущенные буквы и недостающие знаки препинания.

Сила давления внутри вулкана так велика что камни выл..тают подобно пушечным выстр..лам поднимаясь на высоту до вос..ми - десяти метров! А потом вырывает(?)ся на поверхность и сама магма. Ра...кале...ая осл...пительно яркая от избытка газов она переливается через край кратера и огне...ой рекой устремляет(?)ся в(низ) по склону вулкана сжигая всё на своём пути как бегут потоки весе ... ей воды точно вдогонку друг за другом прыгая по камням прорезаясь в глубину размягшей земли.

Степь наполнилась сухим ропотом прошлогодних бур...янов. Под самой тучей кренясь ловя распростёртыми крыльями воздушную струю плыл на восток ворон. Бело вспыхнула молния и ворон уронив горловой баритонистый клёкот вдруг стремительно ринулся в(низ). На секунду весь осиянный солнечным луч...м он сверкнул как охваченный пламенем смоляной факел...(Не) долетев до земли совсем ч...ть - ч...ть ворон круто выпр...мился замахал крыльями и тотчас с оглушительным треском ударил гром.

7). Раскройте скобки, вставьте, где необходимо, пропущенные буквы. Выделите деепричастия, сделайте полный морфологический разбор (5 на выбор).

1. Два брата, оставшись (в) двоём, долго сидели у окна (Писемский). 2. Слезши с лошадей, дамы зашли к кн..гине (Лермонтов). 3. Димка, уткнувшись лицом в (полу) шубок, зарывшись глубоко в под..ёвку, дёргался всем телом и плакал без..вучно, но (горько) горько (Гайдар). 4. Степан ш..л согнувшись, опустив голову, стараясь н.. (на) кого не смотреть (Горбатов). 5. Бросив повод..я, опустив голову на грудь, я ехал долго (Лермонтов). 6. Иван Евдокимыч.. был тронут и, ух..дя, обнял меня (Герцен). 7. Он ш..л к ст..рухе-жене, сидевш..й у окна в сад, положив на колен.. ненужные вещи, уставя пустые глаза в одну точку (М. Горький). 8. Пров..дя этот вечер у Долли, Левин был особен..о весел (Л. Толстой). 9. Дом его всегда был полон.. гос..тями, готовыми тешить его барскую праз..ность, разделяя шумные, а иногда и буйные его ув..селения (Пушкин). 10. Михалко, не торопясь, спустился к т..желю дышавш..й лошада.. (Мамин-Сибиряк). 11. Врем..нами по реке проб..гала от ветра лё..кая зыбь, св..ркая на со..нце (Короленко). 12. Здесь Олег залёг, дож..даясь тишины (Фадеев). 13. Кожух офицеров ненавидел молча, стиснув зубы, глядя (и..) (под) лобья (Серафимович). 14. Порой она скол..зила меж камней, см..ясь нело..кости своей (Лермонтов).

Комплект оценочных заданий № 10 по Разделу 2. Фонетика, морфология и орфография Тема 2.10. Наречие как часть речи (Аудиторная работа).

Задание:

1. Изучить теоретический материал по теме.
2. Выполнить задания:

1.... сколько раз твердили миру, что лезть гнусна, вредна, да только все не впрок (Крыл.). 3. Ты напроч... уходишь, чужая (Нар.). 4. Под гору вскач..., а как на гору - хоть плачь (Посл.). 5. Офицер ударил Остапа наотмаш... хлыстом поперек лица (Пауст.). 6. До горизонта, до самого края, сизая, серо-зеленая, сплош... ходит, крутыми валами играя, июньская рожь (В. Бок.). 7. Какой-то зверь одним прыжком из чащи выскочил и лег, играя, навзнич... на песок (Л.). 8. Мы шли дорогой, сплош... покрытой бурными прошлогодними листьями (Купр.). 9. Как ни Вставьте пропущенные буквы и объясните их правописание.

Шагнуть влев..., справ... обгоняет грузовик, уйти засветл..., задолг... до приказа, добраться затемн..., вытереть досух..., изредк... интересоваться, начать занов..., засидеться допоздн..., вылизать дочист..., наскор... перекусить, надолг... запомнить.

2. Спишите, вставляя пропущенные буквы. Объясните правописание суффиксов -о, -а в наречиях.

1. Окна вагона часто были наглух... залеплены снегом (Гайд.). 2. На выходе из села открылись направ... и налев... чудесные виды (Сол.). 3. Мать тотчас же отняла у них Гека, потому что испугалась, как бы сгоряч... его не стукнули о деревянный потолок (Гайд.). 4. И справ..., и слев... низина клубилась туманом (Наг.). 5. Такой привилегией он пользовался издавн..., вероятно, как больничный старожил (Ч.). 6. У Кати для раздумья времени было досыт... (А. Т.). 7. Медведь взревел и замертв... упал (Крыл.). 8. Я занов... переписал рассказ (Пауст.). 9. Изредк... с пустынной станции доносились гудки единственного маневрового паровоза (Пауст.). 10. Шацкий сначала... дичился меня, потом привык и начал разговаривать (Пауст.). 11. Я с жаром предавался охоте и почти всегда возвращался рано или по крайней мере засветл... (П.). 12. Он мычал и бил всех наотмашь направ... и налев... (Пауст.). 13. Лошадь все воротила вправ..., и потому Василий Андреевич все время сворачивал ее влев... (Л. Т.). 14. Я спокойно шел, спуская Жульку бегать перед собой справ... налев... и обратн..., слев... направ... (Пришв.). 15. Через два часа наступление возобновилось сызнов... (Ш.). 16. Обыкновенно свой маршрут я никогда не затягивал до сумерек и останавливался на бивак так, чтобы засветл... можно было поставить палатки и заготовить дрова на ночь (Арс.). 17. Я еду и от нечего делать читаю вывески справ... налев... (Ч.).

3. Допишите наречия.

Запрост..., досыт..., начист..., набел..., затемн..., насух..., искос..., надолг..., дотемн..., намертв..., изредк..., воедин..., сызнов..., добел..., докрасн..., сдур..., сгоряч..., направ..., слев...

Степь выжидающ... молчала. В палисаднике стало свеж... и пахуч.... Горяч... билось сердце. Докладчик говорил слишком общ.... Угрожающ... надвигалась огромная лохматая туча. Ослепляющ... сияло солнце. Учиться блестящ.... Войскам становится невмоч.... Двери открыты настез.... Он ушел проч.... Уснули далеко за полноч....

4. В соответствии с правилом написания наречий, оканчивающихся на шипящую, запишите следующие словосочетания.

Удалиться проч..., ударить наотмаш..., выйти замуж..., отворить окно настез..., пуститься вскач..., ждать невтерпеж..., сплош... зарости сорняками, упасть навзнич...

5. Перепишите, вставляя, где необходимо, пропущенные буквы.

1. Настез... ворота тяжелые (Бл.). 2. Ужчасто приходилось молодежи невтерпеж..., под косо́й трава валилась, под серпом горела рожь (Н.)

Комплект оценочных заданий № 11 по Разделу 2. Фонетика, морфология и орфография Тема 2.11. Служебные части речи (Аудиторная работа).

Задание:

1. Изучить теоретический материал по теме.

2. Выполнить задания:

1). Раскрыть скобки, вставить, где необходимо, пропущенные буквы. Указать, к каким частям речи относятся выделенные слова.

1. Около леса, как в мя..кой постел.., выпат..ся можно (Некрасов). 2. Григорий пр..вязал к кусту коня, лёгоколо, пр..крыв от ветра лицо полой шинел.. (Шолохов). 3. Кругом до самого гор..зонта тянулась степь (Вересаев). 4. Мы обошли кругом сада, не пропуская ни одного р..стения (Гончаров). 5. Проходя мимо Швабрина, Гринёв ост..новился (Пушкин). 6. Потапов решил в дом не зах..дить, а только пройти мимо(Паустовский). 7. Лена поднялась со ск..м..и, сделала (не) сколько шагов (на) встречу (Саянов). 8. Я видел, что казаки тороп..т..ся домой, и пош..л (на) встречу их ж..ланию (Арсеньев). 9. Я хотел поговорить с вами(на) счёт квартиры (Гончаров). 10. Люди люб..т и умеют пр..творят..ся несчас..ными для того, чтобы жить(на) счёт других (М. Горький). 11. Нехлюдов вернулся на тр..отуар.. и, велев изво..ику ехать за собой, пошёл (в) виду партии (Л. Толстой). 12. (В) виду недостатка в продовольствии.. сокр..щение пути теперь было особе..но важно (Арсеньев).

2) Раскрыть скобки, вставить, где необходимо, пропущенные буквы.

(В) следстви.. непогоды, (в) следстви.. по делу те..рористов, вмешаться (в) следстви.., (в) продолжени.. пяти лет, (в) продолжени.. повести, (в) течени.. ручья, (в) течени.. месяца, (в) виду недостатка времени, узнать (на) счёт подписки, перевести (на) счёт другой организации, иметь (в) виду, узор (в) роде снежинки, узор (в) виде снежинки, узор (на) подобии.. снежинки, (в) роде Толстых, обратите внимание (на) подобии.. этих явлений, (на) подобии.. героев основан весь сюжет, (из) под бровей, сесть (в) место шофёра, (в) силу непр..двиденных обстоятельств, идти (на) встречу опас..ности, надейся (на) встречу с ней, (в) связи с отчётом, (в) заключени.. выступления, (не) взирая на ливень, (не) смотря на прив..легии, (не) смотря в мою сторону, (по) причине неурожая, (по) мере выращивания, (по) мере сил стараться, (в) продолжени.. утра, (в) отличи.. от ко..лег, (на) перерез течению, (на) перекор стихиям, говорил (на) счёт творческого поиска, что-то (на) подобии.. сачка, (в) целях ликв..дации задолже..ности, зорька (по) над лесом, спор (из) за поступков, идти (на) перекор здравомыслию, (по) мере продвижения на восток, (в) след за докладчиком, ступать след (в) след, предложить (с) верх нормы, (в) отличи.. от предыдущих докладчиков.

3). Раскройте скобки, вставьте, где необходимо, пропущенные буквы.

Так (же), как громы, гр..мели боевые орудия. Так (же), как молния, св..ркали огне..ные взрывы. Так (же), как ветры, ворвались ко..ные отряды (Гайдар). 2. Что (бы)³ рыбку с..сть, надо в воду лезть (поговорка). 3. Он непр..ме..но хотел стать г..роем и для этого был готов сделать любое, самое страшное, что (бы) ему ни предложили (Симонов). 4. Василёк во (что) бы (то) ни (стало) хотел рас..казать всё брату (Н. Островский). 5. Всё бел..т..ся Лукерья Львовна, всё то (же) врёт Любовь Петровна, Иван Петрович.. так (же) глуп, Семён

Петрович.. так (же) скуп (Пушкин). 6. На то вам и красное лето да..но, что (бы) веч..но любить это скудное поле, что (б) веч..но вам милым казалось оно (Некрасов). 7. Толстый ковёр лежал на полу, стены то (же)³ были увеш..н..ы коврами (М. Горький). 8. И что (бы) она ни делала, за что (бы) ни пр..нималась – всё выход..т у неё красиво (Тургенев). 9. Не за (то) волка б..ют, что сер, а за (то), что овцу с..ел (поговорка). 10. Я насл..ждался мирно своим трудом, успехом, славой, так (же)³ трудами и успехами друзей (Пушкин). 11. Так (же) по утрам над Ближними Мельницами стонал от гудков воздух, но³ был он уже не холодный и³ туман..ный, а³ яркий, светоносный (Катаев).

4). Раскройте скобки, вставьте, где необходимо, пропущенные буквы. Укажите, к каким частям речи относятся выделенные слова.

1. Скажи (ка), дядя, ведь (не) даром Москва, спалён..ая пожаром, французу отдан..а? (Лермонтов). 2. У нас с вами замечательный начальник штаба, хороший, обстрел..ный, продымлён..ый, только, пожалуй, слишком часто думает о том, что (бы) такое особен..ое придумать, что (бы) стать настоящим героем (Симонов). 3. И жутко и сладко ей было в одно и то (же) время (Салтыков-Щедрин). 4. Я (не) против ф..нтастики сказок – они то (же) хорошее, добротное человеческое творчество (М. Горький). 5. Корвет порядочно (таки) качало (Станюкович). 6. Да, трепануло (таки) нас порядочно (Станюкович). 7. Послушай (ка), дружище, ты, сказывают, петь великий мастерище? (Крылов). 8. Поди (тка) принеси огоньку зап..чатать письмо (Гоголь). 9. И он любил (таки) покушать (Станюкович). 10. Собака просто (таки) (не) терпела матросов (Станюкович). 11. Как (же) так (с)? (Дорошевич). 12. Выпей (ка) огуречн..го рас..олу с мёдом (Пушкин). 13. А речка начинает, как (бы) с..рдясь на нас, громче шуметь (Тихонов). 14. Матросик так (таки) и обомлел (Станюкович). 15. Как (же) это так (с)! Палуба, можно сказать, в (не) котором роде (с) даже священ..ое место (с), а вы, с позволения сказать (с), плюётесь! Вы плюн..те (с), другой плюн..т (с) – во что обратит..ся тогда палуба (с)? (Станюкович). 16. Нет, я (таки) выдержал характер (Бунин). 17. Нет, я большой (таки) чудака (Чехов). 18. Но он всё (таки) продолжает, пока кто (то) (не) говорит: «Нет (ли) у вас чего (либо) поновее, доктор?» (Станюкович). 19. И всё (таки), и всё (же) река с рекою схожа (Татьяничева). 20. Тёркин будто (бы) рас..терян.. (Твардовский).

Комплект оценочных заданий № 12 по Разделу 3. Синтаксис и пунктуация Тема 3.1. Основные единицы синтаксиса (Аудиторная работа).

Задание:

1. Изучить теоретический материал по теме.
2. Выполнить задания.

Найдите и укажите в словосочетании главное и зависимое слово и укажите, какой частью речи является главное слово. Определите тип словосочетания.

1. Зимние вечера, долго рассказывает, двое саней, очень уютно, таёжный посёлок, недалеко от берега, уставший от забот, движущиеся силуэты, пойти за покупками, играя с мячом.

2. Запишите данные ниже словосочетания, распределив их по строению на следующие группы:

- 1) с существительным или прилагательным в роли главного слова (именные);
- 2) с глаголом в роли главного слова (глагольные);
- 3) с наречием в роли главного слова (наречные).

Озеро в горах, купаться в бассейне, плавать уверенно, очень странно, отличное настроение, совсем близко, приятное времяпрепровождение, чрезвычайно полезный, отложить отъезд, по-детски забавно, весьма заботливый.

3. Заполните таблицу приведенными ниже словосочетаниями, вставляя пропущенные буквы. Определите, какие части речи выступают в качестве зависимых слов при согласовании, управлении, примыкании.

Согласование	Управление	Примыкание

Здание эл.ватора, легкое пр..сновение, к..сательная к окружности, ..десь не курят, качественное прил..гательное, ра..пространенное пр..дл..жение, пр..гласить на танец, пр..дл..гать помощь, пр..спустить флаг, оди(н, нн)надцатая ост..новка, наш пр..подаватель, пр..клонный возр..ст, пр..клонить к..лена, пр..имущество в игре, пр..ехал пр..смотреться, не(за)чем беспокоит(?)ся, пр..одолеть пр..пятствия, его сб..режения, бежал не огляд..ваясь.

4. Выпишите предложения с цельными словосочетаниями, подчеркните, каким членом предложения они являются.

1) Сотни маленьких речушек рождаются в глухих местах нашей области. (В. Бианки.) 2) Большие паруса только сильный ветер может надуть. (Пословица.) 3) Передо мной стоял старик с белыми волосами, любезной улыбкой и прекрасными голубыми глазами. (И. Тургенев.) 4) Трое парнишек в куртках ремесленного училища сражались в домино с сухим белобородым стариком. (Ю. Яковлев.) 5) Дубовый листок оторвался от ветки родимой. (М. Лермонтов.) 6) А то вдруг налетит порыв ветра, и закружится в лесу шуршащая золотая метель. (В. Солоухин.) 7) Ко мне вошел молодой офицер, с лицом смуглым и некрасивым. (А. Пушкин.) 8) Когда залаяла собака, в одном из домов зажегся свет. 9) Нам с братом в гостинец привезли с рынка шоколадных конфет.

5. Выпишите из предложений все возможные словосочетания, укажите вид связи.

Направо речка вилась синеватой тенью между белых и пустынных полей. (А.Н. Толстой.) Зреет рожь над жаркой нивой, и от нивы и до нивы гонит ветер прихотливый золотые переливы. (Ф. Тютчев.)

6. Перепишите предложения, расставляя знаки препинания. Выделите грамматические основы. Дайте каждому из них полную характеристику

Люблю Отчизну я но странно любовью! (М.Ю. Лермонтов)

Павел Петрович Кирсанов воспитывался сперва дома, так же как и младший брат его Николай, потом в пажеском корпусе. (И.С. Тургенев)

Николай Петрович быстро обернулся и подойдя к человеку высокого роста в длинном балахоне с кистями только что вылезшему из тарантаса крепко стиснул его обнажённую красную руку. (И.С. Тургенев)

И какой же русский не любит быстрой езды? (Н.В. Гоголь)

Внимать вам долго понимать душой всё ваше совершенство пред вами в муках замирать бледнеть и гаснуть вот блаженство! (А.С. Пушкин)

Ровно передвигая ноги в столбчатых панталонах он прошагал между стеной и столом почти дошёл до койки но несмотря на свою сановитую плотность преспокойно исчез растворившись в воздухе. (В.В. Набоков)

Ты добр умён нежен благороден и... гибнешь! (И.А. Гончаров)

Друг нельзя ли для прогулок подалее выбрать закоулок? (А.С. Грибоедов)

Не губи ты нашу душу выплесни ты нас на сушу! (А.С. Пушкин)

Комплект оценочных заданий № 13 по Разделу 3. Синтаксис и пунктуация Тема 3.2. Второстепенные члены предложения (Аудиторная работа).

Задание:

1. Изучить теоретический материал по теме.

2. Выполнить задания.

1. Дополните предложения второстепенными членами. Спишите. Подчеркните подлежащее и сказуемое. Задайте вопросы ко всем словам.

1. Вырос город. 2. Девочка шьёт. 3. Осина дрожит. 4. Пospели ягоды. 5. Жужжат пчёлы. 6. Бегут ручьи. 7. Звенит звонок.

Слова для справок: новый; платье для куклы; тонкая, на ветру; в лесу, земляники; на лугу, трудолюбивые; прозрачные; последний.

2. Из каждой группы слов составьте и запишите по два предложения. Задайте вопросы от главных членов предложения к второстепенным. Подчеркните подлежащее и сказуемое.

На, юг, летят, птицы, на, зиму, зиме, к, готовятся, звери;
Поляны, лесные, опустели, ветер, только, листьями, шуршит, сухими;
Землю, укроет, снег, белый, скоро, пушистый, до, весны, жители, заснут, лесные.

3. Найдите в предложениях однородные и неоднородные определения. Перепишите, подчеркивая их, и вставьте, где нужно, запятые.

1) Солнце низвергало на землю золотые сияющие потоки света (Шолохов). 2) Вдали виднелась небольшая березовая роща (Тургенев). 3) На огромном расстоянии разлегся город и тихо пламенел и сверкал синими белыми желтыми огнями (Короленко). 4) Она взглянула на него и улыбнулась но не веселой и радостной а испуганной жалостной улыбкой (Л. Толстой). 5) Около родника зеленеет короткая бархатная травка (Тургенев). 6) Молодая осина дрожала над головой лимонными нежными листьями (Паустовский). 7) Снежные сугробы подернулись тонкой ледяной коркой (Чехов)

4. Спишите текст, расставляя недостающие запятые.

Между тем солнце ещё немножко поднялось над горизонтом. Теперь море сияло уже не сплошь а лишь в двух местах. На самом горизонте горела длинная сияющая полоса а в медленно набегающих волнах вспыхивали десятки ярких режущих глаза звёзд. На всём же остальном своём громадном пространстве море светилось нежной грустной голубизной августовского штиля. Петя залюбовался морем. Сколько бы ни смотреть на море, оно никогда не надоест. Оно всегда разное новое невиданное. Оно меняется каждый час на глазах. То оно тихое светло-голубое в нескольких местах покрытое серебристыми почти белыми полосками штиля. То оно ярко-синее пламенное сверкающее. То под свежим ветром становится вдруг темно-индиговым шерстяным, точно его гладят против ворса.

Комплект оценочных заданий № 14 по Разделу 3 «Синтаксис и пунктуация». Тема 3.3. Сложное предложение (Аудиторная работа).

Задание:

1. Повторить теоретический материал (виды односоставных предложений).
2. Выполнить задания:

Задание 1. Распределите предложения: 1) предложения с однородными членами предложения; 2) сложносочиненные предложения. Составьте схемы предложений.

1. Кремень звучит и пламя вскоре далеко осветило лес. (А. Пушкин) 2. Я осудил себя на вечную разлуку и с холодом в груди пустился в дальний путь. (А. Фет) 3. Все внизу уже тонуло в сумерках и только верх кургана освещался красными лучами солнца. (С. Скиталец) 4. Мы вошли под свод развесистых деревьев и нас охватил влажный, горячий пар. (И. Гончаров) 5. Теперь они пошли рядом и некоторое время все молчали. (С. Скиталец) 6. Вокруг резко потемнело и сверху стал быстро опускаться густой туман. (В. Мясников) 7. Он вздрогнул и пугливо опять пошел к опушке. (В. Короленко) 8. Переговариваясь, мы прошли километра два по дороге и дошли до мостика через ручей. (Г. Скребицкий) 9. Водяная пыль и капли покрупнее окутали лес. 10. Стало свежо и резко пропали все запахи.

Задание 2. Спишите, расставьте недостающие знаки препинания. Объясните графически постановку (или отсутствие) запятой перед союзом и.

1. Слух обо мне пройдет по всей Руси великой и назовет меня всяк сущий в ней язык. (А. Пушкин) 2. Дым от еловых шишек повалил очень густой и скоро мы выжили комаров и выгнали их на дождик. (М. Пришвин) 3. Луна рано поднялась и можно было без труда двигаться дальше. (И. Ефремов) 4. Север сказочно богат и один наш Север способен прокормить население всей России. (В. Пикуль) 5. По водоему расходились ленивые волны и с тихим плеском лизали берег. (Л. Соловьев) 6. Ветер становясь сильнее быстрее катил к берегу темно-серые волны и вздымал их вверх.

Задание 3. Среди данных предложений найдите ССП с общим второстепенным членом. Обозначьте его, расставьте знаки препинания, определите границы СП.

- 1) Наконец-то кончились дожди и установилась сухая ясная погода.

2) Неслышно осыпалась последняя листва с берез и лиственницы уже давно оголились.

Задание 4. Придумайте и запишите предложение, структура которого соответствует схеме: [неопределённо-личное], и [двусоставное].

Задание 5. Продолжите предложение так, чтобы получилось простое с однородными сказуемыми и сложное с союзом И

В окна по утрам било солнце и ...

В окна по утрам било солнце и ...

Задание 6. Выберите правильный ответ. Отметьте сложноподчиненные предложения (расставьте знаки препинания).

1. С придаточными определительными:

а) Весело грузились красноармейцы на баржи чтобы плыть обратно.

б) Ущелье по которому мы шли было длинное и извилистое.

в) Холодные осенние тени бродили по лесу где все точно замерло.

г) Как ни старался отец казаться спокойным я заметил его волнение.

2. С придаточными места:

а) Чуть-чуть светлела красноватая полоска там где село солнышко.

б) Дождик застал нас когда мы уже повернули в березовую рощу.

в) Куда сердце летит туда и око глядит.

г) Осел останется ослом даже если нагрузить его золотом.

3. С придаточными изъяснительными:

а) Чтобы тело и душа были молоды ты не бойся ни жары и ни холода.

б) Алексей чувствовал что слабеет от напряжения и боли.

в) Командир первой роты спросил где кормить солдат.

Задание 7. Выпишите бессоюзные сложные предложения, подчеркните грамматические основы. Какое предложение вы не выписали и почему? Во время проверки начертите схемы предложений.

1. Мы знаем: главное предназначение человека – оставить свой добрый след на земле.

2. Поговоришь с добрым человеком – солнечный луч озарит твою душу.

3. Желаешь себе добра – не делай зла другому.

4. Мудрость доброты в одном: она не к себе, а к людям, ко всему окружающему.

5. У каждого времени своя жестокость, а доброта одна на все времена.

Задание 8. Выберите бессоюзные сложные предложения, в которых необходимо поставить двоеточие; выпишите эти предложения, расставьте знаки препинания и объясните их постановку.

1. Мы знаем () главное предназначение человека – оставить свой добрый след на земле.

2. Поговоришь с добрым человеком () солнечный луч озарит твою душу.

3. Желаешь себе добра () не делай зла другому.

4. Мудрость доброты в одном () она не к себе, а к людям, ко всему окружающему.

5. У каждого времени своя жестокость () а доброта одна на все времена.

6. Будешь думать о хорошем () мысли созреют в добрые поступки.

7. Добрые деяния никогда не следует откладывать () всякая проволочка неблагоразумна и часто опасна.

8. Доброта – качество () излишек доброты нам не вредит.

Комплект оценочных заданий № 14 по Разделу 3. Синтаксис и пунктуация Тема 3.4. Способы передачи чужой речи (Аудиторная работа).

Задание:

1. Повторить теоретический материал (виды односоставных предложений).

2. Выполнить задания:

Задание 1. Переведите прямую речь в косвенную:

1. «Кажется, будет дождь», – предположила мама.

2. Паша сказал: «Вероятно, погода изменится».
3. «Неужели путь такой далёкий?» - спросил дедушка.
4. Иван подумал и спросил мальчика: «Как тебя зовут?»
5. «Серёжа, тебе понравился фильм?» - спросил Миша.
6. «Откройте, пожалуйста, окно!» - попросила Света.
7. Артем явился ко мне и радостно сообщил: «Ура! У меня высокий балл. Я поступил!»

Задание 2. Найдите знаки, которые нужно поставить в этом предложении:

Мы читаем в «Благодатном знании» Юсуфа Баласагуни что слово на землю сошло с небосвода и соглашаемся с его мнением Возвышена словом людская природа.

- , () – « »
 , « » : « »
 , « » , : « »
 , « » , - « ».

Задание 3. Замените косвенную речь прямой.

1. Мне сказали, что книга уже издана.
2. И тут я вспомнил, что ружьё-то забыли...
3. Бабка строго спросила внука, когда у него каникулы.
4. Инка допытывалась у Ивана, где он раньше учился.
5. Он попросил меня, чтобы я привёз ему книгу.
6. Мне сказали о том, чтобы я зашёл к директору.
8. Исправьте грамматические ошибки в предложениях с косвенной и прямой речью.
 Автор сказал, что я не согласен с мнением рецензента.
 П.И. Багратион о себе говорил, что последнюю каплю крови пожертвую я России.
 Мы спросили, что вправе ли рассчитывать на помощь государства.
 Пётр чувствовал о том, как слипаются от усталости глаза и страшно ломит тело.
 В стихотворении «Памятник» Пушкин писал, что «чувства добрые я лирой пробуждал».

4.1.2. УСТНЫЙ ОПРОС

Устный опрос №1 по Разделу 1. Язык и речь. Язык как средство общения и форма существования национальной культуры Тема 1.1. Основные функции языка в современном обществе (Аудиторная работа).

1. Что такое язык (дать определение)? Назовите основные функции языка.
2. Назовите основные единицы и уровни языка
3. Назовите основные функции языка и формы их реализации в современном обществе.
4. Как связаны язык и мышление?
5. Назовите основные этапы культурного развития языка.
6. Назовите основные принципы русской орфографии.

Устный опрос №2 по Разделу 1. Язык и речь. Язык как средство общения и форма существования национальной культуры Тема 1.2. Происхождение русского языка. Индоевропейская языковая семья. Этапы формирования русской лексики (Аудиторная работа).

1. Назовите основные этапы происхождения русского языка.
2. Каковы основные этапы формирования русской лексики?
3. Какие два пласта слов в зависимости от происхождения можно выделить в словарном составе русского языка?
4. Что понимается под исконно русской лексикой?
5. На какие группы делится исконно русская лексика?
6. Что понимается под заимствованной лексикой?
7. Назовите основные этапы освоения заимствованной лексики?

Устный опрос № 3 по Разделу 1. Язык и речь. Язык как средство общения и форма существования национальной культуры Тема 1.3. Язык как система знаков (Аудиторная работа).

1. Как вы понимаете высказывание «Язык – знаковая система»?
2. Что такое лексическое значение слова?
3. Что значит грамматическое значение слова?
4. По каким принципам выделяют части речи в русском языке?
5. Назовите уровни языковой системы.

Устный опрос № 4 по Разделу 2. Фонетика, морфология и орфография Тема 2.1. Фонетика и орфоэпия (Аудиторная работа)

1. Что изучает фонетика?
2. Какой раздел языкознания изучает буквы, их начертания, соотношение со звуками?
3. Чем различаются буква и звук?
4. Какую роль в языке выполняют звуки? Приведите примеры.
5. Что изучает орфоэпия?
6. Назовите основные виды языковых норм.
7. Каковы особенности русского ударения?

Устный опрос № 5 по Разделу 4. Особенности профессиональной коммуникации Тема 4.1. Язык как средство профессиональной, социальной и межкультурной коммуникации (Аудиторная работа).

1. Назовите основные аспекты культуры речи.
2. Что такое литературный язык?
3. Чем отличается письменная речь от устной?
4. Что такое культура речи?
5. Дайте определение понятия «норма литературного языка».
6. Назовите нормы литературного языка.
7. Что такое речевой этикет? Какие речевые формулы вам знакомы?
8. Что такое термины? Где они используются?

Устный опрос № 6 по Разделу 4. Особенности профессиональной коммуникации Тема 4.2. Коммуникативный аспект культуры речи (Аудиторная работа).

1. Что такое коммуникативный аспект культуры речи?
2. Назовите основные стили русского языка?
3. Назовите особенности официально-делового стиля?
4. Назовите особенности публицистического стиля?
5. Назовите особенности научного стиля?
6. Назовите особенности художественного стиля?
7. Назовите особенности разговорного стиля?
8. Как связаны язык художественной литературы и литературный язык?

4.1.3. РЕФЕРАТ

Реферат № 1 по Разделу 4. «Особенности профессиональной коммуникации»
Тема 4.3. Научный стиль (Аудиторная работа).

Темы рефератов:

1. Научный стиль в русском языке.
2. Особенности научного стиля.
3. Научный стиль и его подстили.
4. Профессиональная речь и терминология.
5. Научный стиль в профессиональной деятельности судоводителя.

Реферат № 2 по Разделу 4. «Особенности профессиональной коммуникации»
Тема 4.4. Деловой стиль (Аудиторная работа).

Темы рефератов:

1. Деловой стиль в русском языке.

2. Особенности делового стиля.
3. Виды и формы деловой коммуникации.
4. Деловая переписка. Виды деловых писем.
5. Рекламные тексты в профессиональной деятельности судоводителя.

4.2. Задания для промежуточной аттестации

П Е Р Е Ч Е Н Ь

вопросов и практических заданий для подготовки к экзамену
по учебному предмету БУП.01 Русский язык
для обучающихся по специальности 26.02.06 Эксплуатация судового электрооборудования и
средств автоматики
Перечень вопросов:

1. Язык и речь. Функциональные стили речи.
2. Фонетика, орфоэпия, графика, орфография.
3. Лексикология и фразеология.
4. Морфемика, словообразование, орфография.
5. Морфология и орфография.
6. Синтаксис и пунктуация.

ДИКТАНТ № 1

Утро в степи.

Ранее весеннее утро – прохладное и росистое. В небе ни облачка. Только на востоке ещё толпятся, бледнея и тая с каждой минутой, предрассветные тучки. Там сейчас выплывает в огненном зареве солнце. Весь безбрежный степной простор кажется осыпанным тонкой золотой пылью. В густой буйной траве там и сям дрожат, переливаясь и вспыхивая разноцветными огнями, бриллианты крупной росы. Степь весело пестреет цветами. Ярко желтеет дрок, скромно синеют колокольчики, белеет целыми зарослями пахучая ромашка, дикая гвоздика горит пунцовыми пятнами. В утренней прохладе разлит горький, здоровый запах полыни, смешанной с нежным, похожим на миндаль, ароматом повилики. Всё блещет, нежится и радостно тянется к солнцу. Только кое-где в глубоких и узких балках, между крутыми обрывами, поросшим редким кустарником, ещё лежит, будто бы напоминая об ушедшей ночи, влажные синеватые тени. Высоко в воздухе, невидимые глазу, трепещут и звенят жаворонки. Неугомонные кузнечики давно подняли свою торопливую, сухую трескотню. Степь проснулась и ожила. Кажется, она дышит глубокими, ровными и могучими вздохами.

(По П. Дудочкину)
(155 слов)

ДИКТАНТ № 2

Сильный ветер шумел в вершинах островов, и вместе с шумом деревьев доносилось беспокойное кряканье озябших уток. Уже в течение двух часов плот несло по быстрине, и не видно было ни берегов, ни неба. Подняв воротник кожаной куртки, Аня сидела на ящиках и, сжимаясь от холода, смотрела в темноту, где давно исчезли огоньки города.

Только позавчера, после посадки с поезда на самолёт внутренней линии, она прибыла в сибирский этот городок, старинный, купеческий, с современными громкоговорителями на улицах, усыпанных пожелтевшей хвоей, и, в один день получив назначение, не найдя в себе смелости расспросить о новом месте, плыла теперь в геологическую партию с совершенно незнакомыми людьми. Ей было беспокойно, как было и в продолжение полуторачасового полёта на потряхивающем самолёте, и не проходило ощущение странного сна, который должен вот-вот оборваться. Однако всё было реальным: растаяли в непроницаемой тьме жёлтые искорки фонарей, она сидела на ящиках, и от порывов ветра в конце плота

разгорался огонёк чьей-то трубки; поскрипывало равномерно весло; чёрным пятном проявлялась человеческая фигура.

(По Ю. Бондареву)
(160 слов)

ДИКТАНТ № 3

Вечер

Солнце, похожее на золотое блюдце, остановилось, одним своим краем упираясь в далёкую черту горизонта. Словно красивая ткачиха, разбросавшая золотую пряжу свою, солнце, уходя на покой, собирало тучи. От этого переменчивой и чарующей была степь. Травы катились вдаль, как морские волны, лучи заходящего солнца играли на них тысячами цветов. Тучи покрывали степь то лёгкой позолотой, то ярко-красным тончайшим шёлком, то мельчайшей пылью, то полупрозрачным сиреневым платком. Безбрежная, необъятная степь походила на океан, и казалось, что этому океану нет ни конца, ни начала. И вот уже океан стал тёмно-синим, вот он нахмурился, и волны трав, раскрашенных последними лучами солнца, стали едва заметными в густеющем тёплом мареве сумерек. Тёмно-синее море стало чернеть. Тоненький краешек солнечного диска, как дорогой расплавленный металл, засиял на тёмном рубеже горизонта. Он становился всё меньше и меньше и вдруг как-то быстро исчез. Алая заря закрыла всю западную половину неба, заиграла роскошными красками, потом улеглась, померкла, зеленоватое покрывало раскинулось на её месте, а сумерки надвинулись, и яркими чёрными силуэтами, словно нарисованные, стали выделяться деревья, горы. Пришёл тихий июльский вечер.

(По С. Сейфулину)
(170 слов)

Перечень практических заданий:

Вариант № 1

1. Поставьте ударение в словах и формах слов:
Мальчиковый, сажень, партер, танцовщик, броня, отняли; прав, права, право, правы.
2. В каждом ряду найдите одно слово, где выделенное буквосочетание произносится не так, как в остальных трех. Отметьте это слово, прокомментируйте ваш выбор:
 - а) (линия) конечна, наконецник, конечно, бесконечный;
 - б) отличник, четверочник, троечник, двоечник;
 - в) прачечная, горничная, молочная, булочная.
3. Распределите слова по группам соответственно
 - а) твердому; б) мягкому; в) вариантному произношению звука перед Е:
 бутерброд, крем, ипотека, девальвация, сервиз, паштет, деликатес, зеро.
4. Определите род существительных. Составьте с каждым из них словосочетание по модели «прил. + сущ.», правильно согласуя слова в роде, числе и падеже.
вермишель, жертва, миссис, ассорти, цеце, ДПС, Токио.
5. Образуйте от данных слов форму именительного падежа множественного числа:
лектор, щенок, кабель, взвод, тренер.
6. Образуйте от данных слов форму родительного падежа множественного числа:
кочерги, чулки, банкноты, грузины, петли.
7. Просклоняйте числительное: 848.
8. Запишите прописью числительные (и все сокращения) в предложении:
К 2050 году протяженность екатеринбургского метро составит 229,25 км.
9. Составьте словосочетания с данными паронимами, объясните различия в значениях:
эффектный – эффективный, представить – предоставить.
10. Исправьте предложения, объяснив допущенные ошибки:

Она до сих пор не закончила высшее образование. Летние лагеря имеют в своем хозяйственном ведении все семь администраций районов. Осуществляя запуск искусственных спутников, это привело к развитию новых технологий. Последний пример доказывает о том, что приобретение автомобиля слишком ответственное дело. Традиционные экономические теории традиционно учитывали только основные потребности человека.

Вариант № 2

1. Поставьте ударение в словах и формах слов:

маневр, договор, одновременно, пуловер, тошнота, щавель; понял, поняла, поняло, поняли.

2. В каждом ряду найдите одно слово, где выделенное буквосочетание произносится не так, как в остальных трех. Отметьте это слово, прокомментируйте ваш выбор:

а) Ильинична, Фоминична, Никитична, (линия) конечна;

б) точный, дачный, пшеничный, подсвечник;

в) горничная, пряничный, скучный, непорядочный.

3. Распределите слова по группам соответственно: а) твердому; б) мягкому; в) вариантному произношению звука перед Е:

фанера, антресоли, протест, консервация, декрет, терминал, рейс, тест.

4. Определите род существительных. Составьте с каждым из них словосочетание по модели «прил. + сущ.», правильно согласуя слова в роде, числе и падеже.

бандероль, врач, салями, фламинго, боржоми, Онтарио, КНДР.

5. Образуйте от данных слов форму именительного падежа множественного числа: редактор, дед, лекарь, цех, катер.

6. Образуйте от данных слов форму родительного падежа множественного числа: амперы, баклажаны, боты, ясли, гренки.

7. Просклоняйте числительное: 745.

8. Запишите прописью числительные (и все сокращения) в предложении: За 2008 г. городской электричкой перевезено 2,5 млн. пассажиров.

9. Составьте словосочетания с данными паронимами, объясните различия в значениях:

жилой – жилищный, компания – кампания.

10. Исправьте предложения, объяснив допущенные ошибки:

Закоренелые москвичи особенно сильно любят свой город.

Обнявшись с плюшевым мишкой, сон приходит мгновенно. Кирпич надо ложить аккуратно,

а то стенка рухнет. У людей, у которых нет чувства юмора, честно говоря, надо пожалеть.

Внутренний интерьер особняка после революции оставлял желать лучшего.

Вариант № 3

1. Поставьте ударение в словах и формах слов:

августовский, гастрономия, звонит, корысть, арахис, убыстрить; создал, создала, создало, создали.

2. В каждом ряду найдите одно слово, где выделенное буквосочетание произносится не так, как в остальных трех. Отметьте это слово, прокомментируйте ваш выбор:

а) скучный, точный, Кузьминична, яичница;

б) подсвечник, неудачник, дачный, алчность;

в) булочная, вечность, праздничный, будничный.

3. Распределите слова по группам соответственно а) твердому; б) мягкому; в) вариантному произношению звука перед Е:

термос, бактерия, альма-матер, квинтэссенция, нейтральный, редуцировать, дебют, энергия.

4. Определите род существительных. Составьте с каждым из них словосочетание по модели «прил. + сущ.», правильно согласуя слова в роде, числе и падеже.

коала, табель, декольте, инженер, Сухуми, США.

5. Образуйте от данных слов форму именительного падежа множественного числа: доктор, квартал, сорт, том, джемпер.

6. Образуйте от данных слов форму родительного падежа множественного числа: свечи, партизаны, караты, области, киргизы.

7. Просклоняйте числительное: 395

8. Запишите прописью числительные (и все сокращения) в предложении: Средний уровень отметок за тотальный диктант составляет в Свердловской области 7,3 б. по 12-балльной шкале.

9. Составьте словосочетания с данными паронимами, объясните различия в значениях:

представить – предоставить, плодовитый – плодовый.

10. Исправьте предложения, объяснив допущенные ошибки:

Новый станок очень эффектный: производительность труда на нем значительно выше Будучи сильным, он легко победил над соперником. Используя метафоры, текст становится ярче, эмоциональнее. «Эй вы, двое, подойдите обоим ко мне!»

За одиннадцать лет работы в театре он станцевал практически все заглавные партии.